

Wochenplan Nomen, Verben & Adjektive

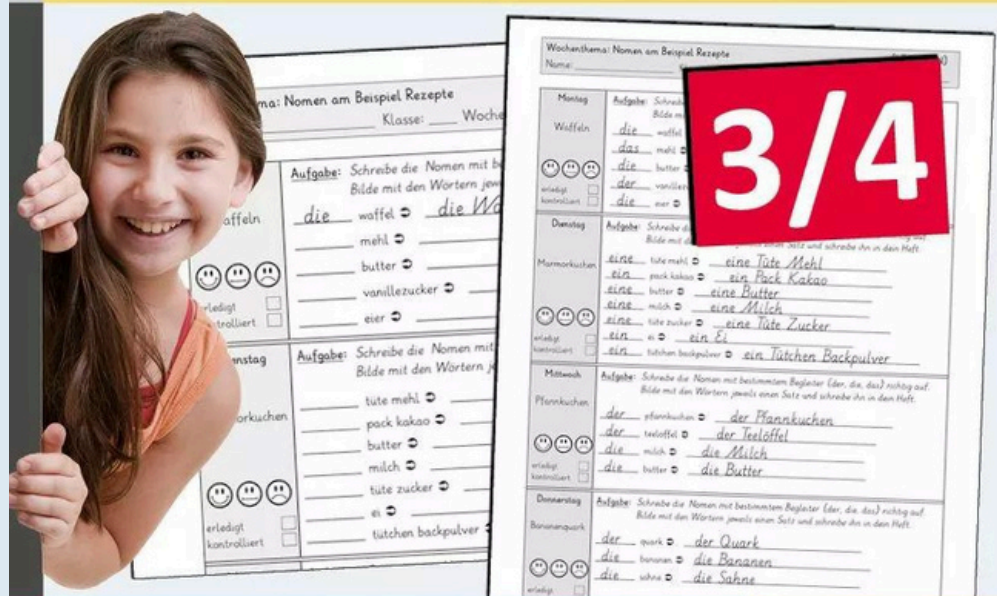
GRATIS-Download



3.-4. Schuljahr

Eva Eiden

Wochenplan Nomen, Verben & Adjektive



- **Födermaterial** zur Stärkung der Rechtschreibung
- Einteilung in 5 Einheiten
- Mit Lösungen



www.kohlverlag.de

GRATIS
Download



Lernen mit Erfolg
KOHL VERLAG

Wochenthema: Nomen am Beispiel Rezepte

Name: _____ Klasse: _____ Woche vom _____ bis zum _____

<p>Montag</p> <p>Waffeln</p> <p>😊 😐 😞</p> <p>erledigt <input type="checkbox"/></p> <p>kontrolliert <input type="checkbox"/></p>	<p>Aufgabe: Schreibe die Nomen mit bestimmtem Begleiter (der, die, das) richtig auf. Bilde mit den Wörtern jeweils einen Satz und schreibe ihn in dein Heft.</p> <p><u>die</u> waffel ➡ <u>die Waffel</u></p> <p>_____ mehl ➡ _____</p> <p>_____ butter ➡ _____</p> <p>_____ vanillezucker ➡ _____</p> <p>_____ ei ➡ _____</p>
<p>Dienstag</p> <p>Marmorkuchen</p> <p>😊 😐 😞</p> <p>erledigt <input type="checkbox"/></p> <p>kontrolliert <input type="checkbox"/></p>	<p>Aufgabe: Schreibe die Nomen mit unbestimmtem Begleiter (ein, eine) richtig auf. Bilde mit den Wörtern jeweils einen Satz und schreibe ihn in dein Heft.</p> <p>_____ tüte mehl ➡ _____</p> <p>_____ pack kakao ➡ _____</p> <p>_____ butter ➡ _____</p> <p>_____ milch ➡ _____</p> <p>_____ tüte zucker ➡ _____</p> <p>_____ ei ➡ _____</p> <p>_____ tütschen backpulver ➡ _____</p>
<p>Mittwoch</p> <p>Pfannkuchen</p> <p>😊 😐 😞</p> <p>erledigt <input type="checkbox"/></p> <p>kontrolliert <input type="checkbox"/></p>	<p>Aufgabe: Schreibe die Nomen mit bestimmtem Begleiter (der, die, das) richtig auf. Bilde mit den Wörtern jeweils einen Satz und schreibe ihn in dein Heft.</p> <p>_____ pfannkuchen ➡ _____</p> <p>_____ teelöffel ➡ _____</p> <p>_____ milch ➡ _____</p> <p>_____ butter ➡ _____</p>
<p>Donnerstag</p> <p>Bananenquark</p> <p>😊 😐 😞</p> <p>erledigt <input type="checkbox"/></p> <p>kontrolliert <input type="checkbox"/></p>	<p>Aufgabe: Schreibe die Nomen mit bestimmtem Begleiter (der, die, das) richtig auf. Bilde mit den Wörtern jeweils einen Satz und schreibe ihn in dein Heft.</p> <p>_____ quark ➡ _____</p> <p>_____ banane ➡ _____</p> <p>_____ sahne ➡ _____</p> <div data-bbox="1034 1615 1362 1765" style="border: 1px solid black; border-radius: 15px; padding: 5px; display: inline-block;"> <p>Tipp: Nomen schreibt man groß!</p> </div>
<p>Freitag</p> <p>😊 😐 😞</p> <p>erledigt <input type="checkbox"/></p> <p>kontrolliert <input type="checkbox"/></p>	<p>Aufgabe: Schreibe fünf Nomen deiner Wahl aus dieser Woche in der Einzahl und Mehrzahl richtig in dein Heft.</p> <p>Beispiel: die Banane – die Bananen</p>




Name: _____ Klasse: _____ Woche vom _____ bis zum _____

<p>Montag</p> <p>Waffeln</p> <p>😊 😐 😞</p> <p>erledigt <input type="checkbox"/></p> <p>kontrolliert <input type="checkbox"/></p>	<p>Aufgabe: Schreibe die Nomen mit bestimmtem Begleiter (der, die, das) richtig auf. Bilde mit den Wörtern jeweils einen Satz und schreibe ihn in dein Heft.</p> <p><u>die</u> waffel ➔ <u>die Waffel</u></p> <p><u>das</u> mehl ➔ <u>das Mehl</u></p> <p><u>die</u> butter ➔ <u>die Butter</u></p> <p><u>der</u> vanillezucker ➔ <u>der Vanillezucker</u></p> <p><u>das</u> ei ➔ <u>die Eier</u></p>
<p>Dienstag</p> <p>Marmorkuchen</p> <p>😊 😐 😞</p> <p>erledigt <input type="checkbox"/></p> <p>kontrolliert <input type="checkbox"/></p>	<p>Aufgabe: Schreibe die Nomen mit unbestimmtem Begleiter (ein, eine) richtig auf. Bilde mit den Wörtern jeweils einen Satz und schreibe ihn in dein Heft.</p> <p><u>eine</u> tüte mehl ➔ <u>eine Tüte Mehl</u></p> <p><u>ein</u> pack kakao ➔ <u>ein Pack Kakao</u></p> <p><u>eine</u> butter ➔ <u>eine Butter</u></p> <p><u>eine</u> milch ➔ <u>eine Milch</u></p> <p><u>eine</u> tüte zucker ➔ <u>eine Tüte Zucker</u></p> <p><u>ein</u> ei ➔ <u>ein Ei</u></p> <p><u>ein</u> tütschen backpulver ➔ <u>ein Tütchen Backpulver</u></p>
<p>Mittwoch</p> <p>Pfannkuchen</p> <p>😊 😐 😞</p> <p>erledigt <input type="checkbox"/></p> <p>kontrolliert <input type="checkbox"/></p>	<p>Aufgabe: Schreibe die Nomen mit bestimmtem Begleiter (der, die, das) richtig auf. Bilde mit den Wörtern jeweils einen Satz und schreibe ihn in dein Heft.</p> <p><u>der</u> pfannkuchen ➔ <u>der Pfannkuchen</u></p> <p><u>der</u> teelöffel ➔ <u>der Teelöffel</u></p> <p><u>die</u> milch ➔ <u>die Milch</u></p> <p><u>die</u> butter ➔ <u>die Butter</u></p>
<p>Donnerstag</p> <p>Bananenquark</p> <p>😊 😐 😞</p> <p>erledigt <input type="checkbox"/></p> <p>kontrolliert <input type="checkbox"/></p>	<p>Aufgabe: Schreibe die Nomen mit bestimmtem Begleiter (der, die, das) richtig auf. Bilde mit den Wörtern jeweils einen Satz und schreibe ihn in dein Heft.</p> <p><u>der</u> quark ➔ <u>der Quark</u></p> <p><u>die</u> banane ➔ <u>die Bananen</u></p> <p><u>die</u> sahne ➔ <u>die Sahne</u></p>
<p>Freitag</p> <p>😊 😐 😞</p> <p>erledigt <input type="checkbox"/></p> <p>kontrolliert <input type="checkbox"/></p>	<p>Aufgabe: Schreibe fünf Nomen deiner Wahl aus dieser Woche in der Einzahl und Mehrzahl richtig in dein Heft.</p> <p>Beispiel: die Banane – die Bananen</p> <div style="border: 1px solid black; border-radius: 15px; padding: 10px; text-align: center;"> <p>individuelle Lösungen</p> </div>
















Wochenthema: Verben am Beispiel Rezepte

Name: _____ Klasse: _____ Woche vom _____ bis zum _____

<p>Montag</p> <p>Waffeln</p> <p>😊 😐 😞</p> <p>erledigt <input type="checkbox"/></p> <p>kontrolliert <input type="checkbox"/></p>	<p>Aufgabe: Schreibe die Verben in der Ich – Form, Du – Form und in der Wir – Form auf. Schreibe es so wie im Beispiel in dein Heft. Finde selbst noch Beispiele.</p> <p>essen, backen, probieren, rausholen, belegen, mögen</p> <p>Beispiel: ich esse, du isst, wir essen</p>
<p>Dienstag</p> <p>Marmorkuchen</p> <p>😊 😐 😞</p> <p>erledigt <input type="checkbox"/></p> <p>kontrolliert <input type="checkbox"/></p>	<p>Aufgabe: Schreibe die Verben in der Ich – Form, Du – Form und in der Wir – Form auf. Schreibe es so wie im Beispiel in dein Heft. Finde selbst noch Beispiele.</p> <p>backen, rühren, naschen, auskratzen, aufessen</p> <p>Beispiel: ich backe, du backst, wir backen</p>
<p>Mittwoch</p> <p>Pfannkuchen</p> <p>😊 😐 😞</p> <p>erledigt <input type="checkbox"/></p> <p>kontrolliert <input type="checkbox"/></p>	<p>Aufgabe: Schreibe die Verben in der Ich – Form, Du – Form und in der Wir – Form auf. Schreibe es so wie im Beispiel in dein Heft. Finde selbst noch Beispiele.</p> <p>verteilen, belegen, probieren, salzen, essen</p> <p>Beispiel: ich verteile, du verteilst, wir verteilen</p>
<p>Donnerstag</p> <p>Bananenquark</p> <p>😊 😐 😞</p> <p>erledigt <input type="checkbox"/></p> <p>kontrolliert <input type="checkbox"/></p>	<p>Aufgabe: Schreibe die Verben in der Ich – Form, Du – Form und in der Wir – Form auf. Schreibe es so wie im Beispiel in dein Heft. Finde selbst noch Beispiele.</p> <p>verrühren, süßen, genießen, essen</p> <p>Beispiel: ich verrühre, du verrührst, wir verrühren</p> <div data-bbox="1050 1563 1385 1742" style="border: 1px solid black; border-radius: 15px; padding: 5px; display: inline-block;"> <p>Tipp: Verben schreibt man klein!</p> </div>
<p>Freitag</p> <p>😊 😐 😞</p> <p>erledigt <input type="checkbox"/></p> <p>kontrolliert <input type="checkbox"/></p>	<p>Aufgabe: Schreibe nochmal alle Verben dieser Woche in dein Heft.</p> <div data-bbox="1150 1765 1422 2101" style="text-align: right;">  </div>

Wochenthema: Verben am Beispiel Rezepte

Name: _____ Klasse: _____ Woche vom _____ bis zum _____

Montag Waffeln    erledigt <input type="checkbox"/> kontrolliert <input type="checkbox"/>	ich esse, du isst, wir essen ich backe, du backst, wir backen ich probiere, du probierst, wir probieren ich hole raus, du holst raus, wir holen raus ich belege, du belegst, wir belegen ich mag, du magst, wir mögen
Dienstag Marmorkuchen    erledigt <input type="checkbox"/> kontrolliert <input type="checkbox"/>	ich backe, du backst, wir backen ich rühre, du rührst, wir rühren ich nasche, du naschst, wir naschen ich kratze aus, du kratzt aus, wir kratzen aus ich esse auf, du isst auf, wir essen auf
Mittwoch Pfannkuchen    erledigt <input type="checkbox"/> kontrolliert <input type="checkbox"/>	ich verteile, du verteilst, wir verteilen ich belege, du belegst, wir belegen ich probiere, du probierst, wir probieren ich salze, du salzt, wir salzen ich esse, du isst, wir essen
Donnerstag Bananenquark    erledigt <input type="checkbox"/> kontrolliert <input type="checkbox"/>	ich verrühre, du verrührst, wir verrühren ich süße, du süßst, wir süßen ich genieße, du genießt, wir genießen ich esse, du isst, wir essen
Freitag    erledigt <input type="checkbox"/> kontrolliert <input type="checkbox"/>	essen, backen, probieren, (raus)holen, belegen, mögen, rühren, naschen, (aus)kratzen, verteilen, salzen, verrühren, süßen, genießen

Wochenthema: Adjektive am Beispiel Rezepte

Name: _____ Klasse: _____ Woche vom _____ bis zum _____

Montag

Waffeln



erledigt ☐
kontrolliert ☐

Aufgabe: Du findest bestimmt zu jedem Adjektiv das Gegenteil.

hell – _____
kalt – _____
weich – _____
dunkel – _____
heiß – _____
fest – _____

Dienstag

Marmorkuchen



erledigt ☐
kontrolliert ☐

Aufgabe: Du findest bestimmt zu jedem Adjektiv das Gegenteil.

schwarz – _____
flüssig – _____
süß – _____
kalt – _____
heiß – _____
weiß – _____
fest – _____
sauer – _____

Mittwoch

Pfannkuchen



erledigt ☐
kontrolliert ☐

Aufgabe: Du findest bestimmt zu jedem Adjektiv das Gegenteil.

groß – _____
klein – _____
flüssig – _____
fest – _____
weich – _____

Donnerstag

Bananenquark



erledigt ☐
kontrolliert ☐

Aufgabe: Du findest bestimmt zu jedem Adjektiv das Gegenteil.

weiß – _____
süß – _____

Tipp: Adjektive schreibt man klein!

Freitag


















erledigt ☐
kontrolliert ☐

Aufgabe: Schreibe alle Adjektive dieser Woche mit passendem Gegenteil in dein Heft.



Wochenthema: Adjektive am Beispiel Rezepte

Name: _____ Klasse: _____ Woche vom _____ bis zum _____

Montag Waffeln    erledigt <input type="checkbox"/> kontrolliert <input type="checkbox"/>	<i>hell – dunkel</i> <i>kalt – heiß</i> <i>weich – hart</i> <i>dunkel – hell</i> <i>heiß – kalt</i> <i>fest – weich</i>
Dienstag Marmorkuchen    erledigt <input type="checkbox"/> kontrolliert <input type="checkbox"/>	<i>schwarz – weiß</i> <i>flüssig – fest</i> <i>süß – sauer</i> <i>kalt – warm</i> <i>heiß – kalt</i> <i>weiß – schwarz</i> <i>fest – weich</i> <i>sauer – süß</i>
Mittwoch Pfannkuchen    erledigt <input type="checkbox"/> kontrolliert <input type="checkbox"/>	<i>groß – klein</i> <i>klein – groß</i> <i>flüssig – fest</i> <i>fest – flüssig</i> <i>weich – hart</i>
Donnerstag Bananenquark    erledigt <input type="checkbox"/> kontrolliert <input type="checkbox"/>	<i>weiß – schwarz</i> <i>süß – sauer</i>
Freitag    erledigt <input type="checkbox"/> kontrolliert <input type="checkbox"/>	<i>hell – dunkel, kalt – heiß, weich – hart, dunkel – hell, heiß – kalt,</i> <i>fest – weich, schwarz – weiß, flüssig – fest, süß – sauer, körnig –</i> <i>flüssig, groß – klein,</i>

Wochenthema: Silbentrennung mit Wörtern zu Rezepten

Name: _____ Klasse: _____ Woche vom _____ bis zum _____

Montag

Waffeln



erledigt ☐
kontrolliert ☐

Aufgabe: Schreibe die Wörter wie im Beispiel mit Silbentrennung auf.

Waffel – Waf-fel
Mehl – _____
Butter – _____
Vanillezucker – _____
Eier – _____
Gramm – _____

Dienstag

Marmorkuchen



erledigt ☐
kontrolliert ☐

Aufgabe: Schreibe die Wörter wie im Beispiel mit Silbentrennung auf.

Butter – But-ter
Kakao – _____
Mehl – _____
Milch – _____
Zucker – _____
Eier – _____
Vanillezucker – _____
Backpulver – _____

Mittwoch

Pfannkuchen



erledigt ☐
kontrolliert ☐

Aufgabe: Schreibe die Wörter mit Silbentrennung auf.

Pfannkuchen – _____
Teelöffel – _____
Milch – _____
Liter – _____
Butter – _____

Donnerstag

Bananenquark



erledigt ☐
kontrolliert ☐

Aufgabe: Schreibe die Wörter mit Silbentrennung auf.


Quark – _____
Bananen – _____
Sahne – _____

Freitag



erledigt ☐
kontrolliert ☐

Aufgabe: Schreibe alle Wörter dieser Woche mit Silbentrennung in dein Heft.




Wochenthema: Silbentrennung mit Wörtern zu Rezepten

Name: _____ Klasse: _____ Woche vom _____ bis zum _____

<p>Montag</p> <p>Waffeln</p> <p>😊 😐 😞</p> <p>erledigt <input type="checkbox"/></p> <p>kontrolliert <input type="checkbox"/></p>	<p>Waffel - <u>Waf-fel</u></p> <p>Mehl - <u>Mehl</u></p> <p>Butter - <u>But-ter</u></p> <p>Vanillezucker - <u>Va-nil-le-zu-cker</u></p> <p>Eier - <u>Ei-er</u></p> <p>Gramm - <u>Gramm</u></p>
<p>Dienstag</p> <p>Marmorkuchen</p> <p>😊 😐 😞</p> <p>erledigt <input type="checkbox"/></p> <p>kontrolliert <input type="checkbox"/></p>	<p>Butter - <u>But-ter</u></p> <p>Kakao - <u>Ka-kao</u></p> <p>Mehl - <u>Mehl</u></p> <p>Milch - <u>Milch</u></p> <p>Zucker - <u>Zu-cker</u></p> <p>Eier - <u>Ei-er</u></p> <p>Vanillezucker - <u>Va-nil-le-zu-cker</u></p> <p>Backpulver - <u>Back-pul-ver</u></p>
<p>Mittwoch</p> <p>Pfannkuchen</p> <p>😊 😐 😞</p> <p>erledigt <input type="checkbox"/></p> <p>kontrolliert <input type="checkbox"/></p>	<p>Pfannkuchen - <u>Pfann-ku-chen</u></p> <p>Teelöffel - <u>Tee-löf-fel</u></p> <p>Milch - <u>Milch</u></p> <p>Liter - <u>Li-ter</u></p> <p>Butter - <u>But-ter</u></p>
<p>Donnerstag</p> <p>Bananenquark</p> <p>😊 😐 😞</p> <p>erledigt <input type="checkbox"/></p> <p>kontrolliert <input type="checkbox"/></p>	<p>Quark - <u>Quark</u></p> <p>Bananen - <u>Ba-na-nen</u></p> <p>Sahne - <u>Sah-ne</u></p>
<p>Freitag</p> <p>😊 😐 😞</p> <p>erledigt <input type="checkbox"/></p> <p>kontrolliert <input type="checkbox"/></p>	<p>Waf - fel, Mehl, But - ter, Va - nil - le - zu - cker, Ei - er, Ka - kao, Milch, Zu - cker, Back - pul - ver, Pfann - ku - chen, Tee - löf - fel, Li - ter, Quark, Ba - na - nen, Sah - ne</p>

Dieses Produkt ist ein Auszug aus dem Arbeitsheft:

Wochenplan Nomen, Verben & Adjektive



Das Arbeitsheft ist vorgesehen zum Einsatz in der Grundschule in den Klassen 3 und 4. Die Arbeitsblätter enthalten zahlreiche Aufgaben in Form von übersichtlichen Wochenplänen zur Wiederholung, Stärkung und Verbesserung grundlegender Deutschkenntnisse - insbesondere bei den Themen Nomen, Verben und Adjektive. Die Kopiervorlagen sind bestens geeignet zum selbstständigen Arbeiten in der Freiarbeit, zum Üben zu Hause oder zur Nachhilfe und mit Lösungen - auch zur Selbstkontrolle - ausgestattet.

ab 17,49 €

<https://www.kohlverlag.de/wochenplan-nomen-verben-adjektive/p13084>