

# Der Imperativ

aus/zu:



**Kohls  
Kostprobe**  
.. als PDF-Download

 **KOHL VERLAG**  
Lernen mit Erfolg

# Imperative – 3 Arten

Mit Verben lassen sich auch Imperative bilden. Imperative geben Befehle oder nennen Bitten, Wünsche ...

Man unterscheidet 3 verschiedene Arten der Imperative:

## 1. Imperativ Singular (= Einzahl) → Du

2 Beispiele für regelmäßige Verben:

- a) Hol(e) ...!                      b) Lern(e) ...!

Bei Imperativen im Singular lässt man in der Alltagssprache gewöhnlich den Endbuchstaben -e weg.

## 2. Imperativ Plural (= Mehrzahl) → Ihr

2 Beispiele für regelmäßige Verben:

- a) Holt ...!                      b) Lernt ...!

## 3. Imperativ der Höflichkeit (= Sie-Form) → Sie

2 Beispiele für regelmäßige Verben:

- a) Holen Sie (bitte) ...!      b) Lernen Sie (bitte) ...!



**Aufgabe:**     *Bilde die 3 verschiedenen Arten Imperative bei den regelmäßigen Verben malen und zeigen.*

a) malen: \_\_\_\_\_

---

---

---

---


b) zeigen: \_\_\_\_\_

---

---

---

---



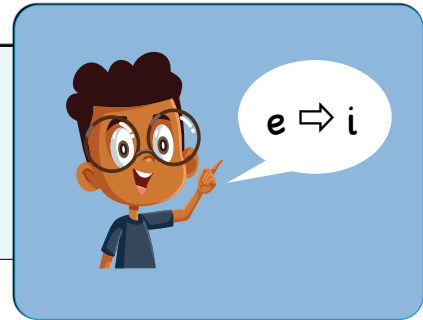
# Vokalwechsel bei Imperativen

Bei einigen unregelmäßigen Verben ändert sich der Vokal (= Selbstlaut) im Wortstamm – und zwar nur im Imperativ Singular.

Vokalwechsel von e zu i

Beispiel: geben

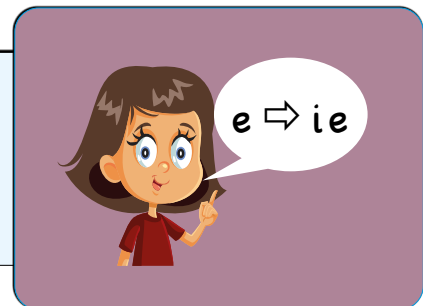
Imperativ Singular:	G <u>i</u> b ...!
Imperativ Plural:	G <u>e</u> bt ...!
Imperativ der Höflichkeit:	G <u>e</u> ben Sie ...!



Vokalwechsel von e zu ie

Beispiel: lesen

Imperativ Singular:	L <u>i</u> es ...!
Imperativ Plural:	L <u>e</u> st ...!
Imperativ der Höflichkeit:	L <u>e</u> sen Sie ...!



Aufgabe: *Bilde die 3 verschiedenen Arten Imperative bei den unregelmäßigen Verben essen und sehen.*

a) essen: \_\_\_\_\_

---

---

---

---

b) sehen: \_\_\_\_\_

---

---

---

---



# Imperative des Verbs sein und von trennbaren Verben

Imperativ Singular:	Sei ...!
Imperativ Plural:	Seid ...!
Imperativ der Höflichkeit:	Seien Sie ...!

Trennbare Verben trennt man in den Imperativen. Man setzt die Vorsilben dieser Verben an das Ende der Imperative.

Beispiel: einkaufen

Imperativ Singular:	Kauf(e) ... ein!
Imperativ Plural:	Kauft ... ein!
Imperativ der Höflichkeit:	Kaufen Sie (bitte) ... ein!

Beispiel: aufstehen

Imperativ Singular:	Steh(e) ... auf!
Imperativ Plural:	Steht ... auf!
Imperativ der Höflichkeit:	Stehen Sie (bitte) ... auf!



**Aufgabe:** Bilde die 3 verschiedenen Arten Imperative bei den unregelmäßigen Verben mitkommen und vorfahren.

a) mitkommen: \_\_\_\_\_

\_\_\_\_\_

\_\_\_\_\_

\_\_\_\_\_

b) vorfahren: \_\_\_\_\_

\_\_\_\_\_

\_\_\_\_\_

\_\_\_\_\_



# Ergänzende Arbeitshefte



## Passende Arbeitsblätter für Ihren Unterricht

Der Kohl-Verlag bietet praxiserprobtes Unterrichtsmaterial für alle Schulformen – direkt einsetzbar und differenziert aufbereitet. Ob als Print oder digital: Die Materialien fördern individuelles Lernen und sparen wertvolle Vorbereitungszeit. Profitieren Sie von attraktiven Rabatten, kostenlosen Proben und einem zuverlässigen Service – ideal für Lehrer:innen, Referendar:innen und Pädagog:innen.

- ➔ sofort einsatzbereit
- ➔ mit Lösungen
- ➔ differenziert
- ➔ als Print und PDF verfügbar
- ➔ vieles auch interaktiv als PDF+ erhältlich



weitere Produkte in unserem Shop

# Übungen zum Imperativ

Aufgabe: Schreibe passende Sätze mit der richtigen Imperativform.

1. Morgen hast du Prüfung. (ausruhen – du)

---

2. Ihr seid zu laut. (leise sein – ihr)

---

3. Du hast morgen Sport. (Sportsachen einpacken – du)

---

4. Der Kuchen ist fertig. (den Tisch decken – ihr)

---

5. Hier ist die Schule. (aussteigen – du)

---



6. Ich gehe zum Essen. (mitkommen – du)

---

7. Das Wetter ist sehr schlecht. (zu Hause bleiben – du)

---

8. Nächste Woche ist Weihnachten. (Oma eine E-Mail schreiben – ihr)

---

9. Du hast deine Hausaufgaben vergessen. (machen – du)

---

10. Euer Freund liegt im Krankenhaus. (besuchen – ihr)

---

11. Die Ampel ist rot. (warten – Sie)

---

12. Er hat dein Handy fallen lassen. (nicht böse sein – du)

---

# Lösungen

- Seite 2: Aufgabe:
- a) Mal(e) ... ! Malt ... ! Malen Sie (bitte) ... !
  - b) Zeig(e) ... ! Zeigt ... ! Zeigen Sie (bitte) ... !
- Seite 3: Aufgabe:
- a) Iss ... ! Esst ... ! Essen Sie ... !
  - b) Sieh ... ! Seht ... ! Sehen Sie ... !
- Seite 4: Aufgabe:
- a) Komm(e) ... mit ! Kommt ... mit !  
Kommen Sie (bitte) ... mit !
  - b) Fahr(e) ... vor ! Fahrt ... vor !  
Fahren Sie (bitte) ... vor !
- Seite 6: Aufgabe:
- 1. Ruh(e) dich aus !
  - 2. Seid leise !
  - 3. Pack(e) deine Sportsachen ein !
  - 4. Deckt den Tisch !
  - 5. Steig(e) aus !
  - 6. Komm(e) mit !
  - 7. Bleib(e) zu Hause !
  - 8. Schreibt Oma eine E-Mail !
  - 9. Mach(e) deine Hausaufgaben !
  - 10. Besucht euren Freund !
  - 11. Warten Sie !
  - 12. Sei ihm nicht böse !

Dieses Produkt ist ein Auszug aus dem Arbeitsheft:

# So lerne ich Deutsch 2

... weiter nach und nach!



ab 18,49 €

Grundlegend die deutsche Sprache (er)lernen – dies ist Ziel dieses Arbeitsbandes. Um dies zu erreichen, werden systematisch in kleinen Schritten elementare Kenntnisse in der deutschen Sprache vermittelt, festigt sowie überprüft. Der Band knüpft nahtlos an den Band 1 der Reihe an. Die dargebotenen Materialien sind in erster Linie bestimmt für den Unterricht junger Migranten, aber auch darüber hinaus einsetzbar. Im Mittelpunkt des 2. Bandes steht das Erlernen deutscher Grammatik und deren Anwendung beim Satzbau.

**Produkt im Shop ansehen**



#### Bildquellen von AdobeStock.com:

© Hanna (Hintergrund), © LDarin (Pfeile), © fotografikateria (roter Pinselstrich), © fendy (Computer-Icon);

S. 1: © Prostock-studio; S. 2: © tynyuk, © denis\_pc;

S. 3: © nicoletaionescu, © starush; S. 4: © carbouval,

© Jihan; S. 6: © InsideCreativeHouse



Lernen mit Erfolg

**KOHL VERLAG**