

# Zu Reizwortketten passende Sätze schreiben

aus/zu:



**Kohls  
Kostprobe**  
.. als PDF-Download

 **KOHL VERLAG**  
Lernen mit Erfolg

## Zu Reizwortketten passende Sätze schreiben


Zur folgenden Reizwortkette wurden 4 Sätze geschrieben.

- Der 1. Satz ist die Einleitung.
- Der 2. und 3. Satz sind der Hauptteil.
- Der 4. Satz ist der Schlusssatz.

Lies dir dieses Beispiel aufmerksam durch:

Die Reizwortkette:

Eisbärin – 2 Junge – Schneeloch – Hunger




Einleitung	1. Satz:	Eine Eisbärin überlebte den arktischen Winter.
Hauptteil	2. Satz:	Sie hatte zwei Junge geboren und in einem Schneeloch gesäugt.
	3. Satz:	Jetzt hatte sie großen Hunger.
Schluss	4. Satz:	Sie fing zum Glück drei große Fische aus dem Wasser.



**Aufgabe 1:** Jetzt bist du an der Reihe! Achte darauf, klar verständliche Sätze zu schreiben!

A Buckelwal – Kalb – Ozean – Gefahr





Einleitung	1. Satz:	<hr/>
Hauptteil	2. Satz:	<hr/>
	3. Satz:	<hr/>
Schluss	4. Satz:	<hr/>



## Zu Reizwortketten passende Sätze schreiben

B Elefantin – Junges – Wüste – Durst



Einleitung	1. Satz:		_____
Hauptteil	{	2. Satz:	_____
		_____	_____
		3. Satz:	_____
Schluss		4. Satz:	_____
		_____	_____


Auch in der folgenden Reizwortkette wurden wieder 4 Sätze geschrieben.

- Der 1. Satz ist die Einleitung.
- Der 2. und 3. Satz sind der Hauptteil.
- Der 4. Satz ist der Schlusssatz.

Lies dir dieses Beispiel erneut aufmerksam durch:

Die Reizwortkette:

Tafelschwamm – Herr Müller – Wasser – Nachsitzen



Einleitung	1. Satz:	Herr Müller war der unbeliebteste Lehrer der 5. Klasse.
Hauptteil	{	2. Satz: Klaus und Hannes waren die beiden Unholde der Klasse.
		3. Satz: Mit Wasser trankten sie den Tafelschwamm und legten ihn dem Herrn Müller auf den Stuhl.
Schluss	4. Satz:	Natürlich wusste dieser mit klatschnasser Hose, wer es war, und so wurden die beiden schließlich zum Nachsitzen verdonnert.

# Ergänzende Arbeitshefte



## Passende Arbeitsblätter für Ihren Unterricht

Der Kohl-Verlag bietet praxiserprobtes Unterrichtsmaterial für alle Schulformen – direkt einsetzbar und differenziert aufbereitet. Ob als Print oder digital: Die Materialien fördern individuelles Lernen und sparen wertvolle Vorbereitungszeit. Profitieren Sie von attraktiven Rabatten, kostenlosen Proben und einem zuverlässigen Service – ideal für Lehrer:innen, Referendar:innen und Pädagog:innen.

- ➔ sofort einsatzbereit
- ➔ mit Lösungen
- ➔ differenziert
- ➔ als Print und PDF verfügbar
- ➔ auch zum häuslichen Üben geeignet



weitere Produkte in  
unserem Shop



## Zu Reizwortketten passende Sätze schreiben



**Aufgabe 2:** Löse die folgende Aufgabe mit deinem  
Tischnachbarn! Schreibt zu der Reizwortkette  
vier passende Sätze! Achtet darauf, dass die  
Sätze klar und verständlich sind!



A Planetarium – Weltall – Stühle – Rausschmiss

Einleitung

1. Satz: 

Hauptteil


2. Satz:

3. Satz:

Schluss

4. Satz:

B Fußballspiel – Abstieg – Tor – Jubel



Einleitung

1. Satz: 

Hauptteil

2. Satz:

3. Satz:

Schluss

4. Satz:

## Aufgabe 1: (Mögliche Lösungen)

- A
  - 1. Ein Buckelwalweibchen glitt durch das Wasser.
  - 2. Ihr Kalb trank jeden Tag 600 Liter Milch.
  - 3. Gemeinsam durchquerten sie den Ozean.
  - 4. Sie waren in Gefahr, als ein Walfänger am Horizont erschien.
- B
  - 1. Die afrikanische Elefant in war 20 Jahre alt.
  - 2. Sie hatte ein Junges in ihrer Obhut.
  - 3. Durch die Wüste zogen sie schon viele Wochen.
  - 4. Beide hatten in dieser Dürre großen Durst.

## Aufgabe 2: (Mögliche Lösungen)

- A
  - 1. Die Klasse besuchte eine Vorführung im Planetarium.
  - 2. Gebannt machten sie einen Ausflug ins Weltall.
  - 3. Auf den Stühlen konnte man sich weit zurücklehnen.
  - 4. Susanne fiel vom Stuhl und ihr wurde der Rauschmiss angedroht.
- B
  - 1. Nur noch ein Sieg konnte Rot-Weiß Untershausen vor dem Abstieg bewahren.
  - 2. Das entscheidende Spiel fand am Samstagmittag statt.
  - 3. Nur noch eine Minute bis zum Schlusspfiff, und noch immer stand es 0:0.
  - 4. René, der Spitzenstürmer, schoss das Tor und der Jubel hallte in seinen Ohren.



# Dieses Produkt ist ein Auszug aus dem Arbeitsheft: Reizwortgeschichten



ab 13,49 €

Dieser Kopiervorlagenband bietet eine Vielfalt von Ideen und Arbeitsblätter für den Deutschunterricht im 3.-4. Schuljahr. Durch systematisches Üben werden die Schüler\*innen zum Schreiben bzw. Ausformulieren von Reizwortgeschichten hingeleitet. Die Fähigkeiten zum freien Schreiben werden anhand von abwechslungsreichen Texten erweitert, trainiert und gefestigt. Dieses praktische Freiarbeitsmaterial ist bestens dazu geeignet, Ihre Schüler zur Kreativität anzustacheln! Wenige Schlüsselwörter reichen aus, um sie auf eine „kreative Reise“ zu schicken. Denn daraus wird schnell eine eigene Geschichte. Das macht großen Spaß und setzt Motivation frei!

**Produkt im Shop ansehen**



**Bildquellen © AdobeStock.com:**

Hanna (Hintergrund), LDarin (Pfeile), fotografikateria (roter Pinselstrich), fendy (Computer-Icon);

S. 2+5: ronnarid



Lernen mit Erfolg

**KOHL VERLAG**