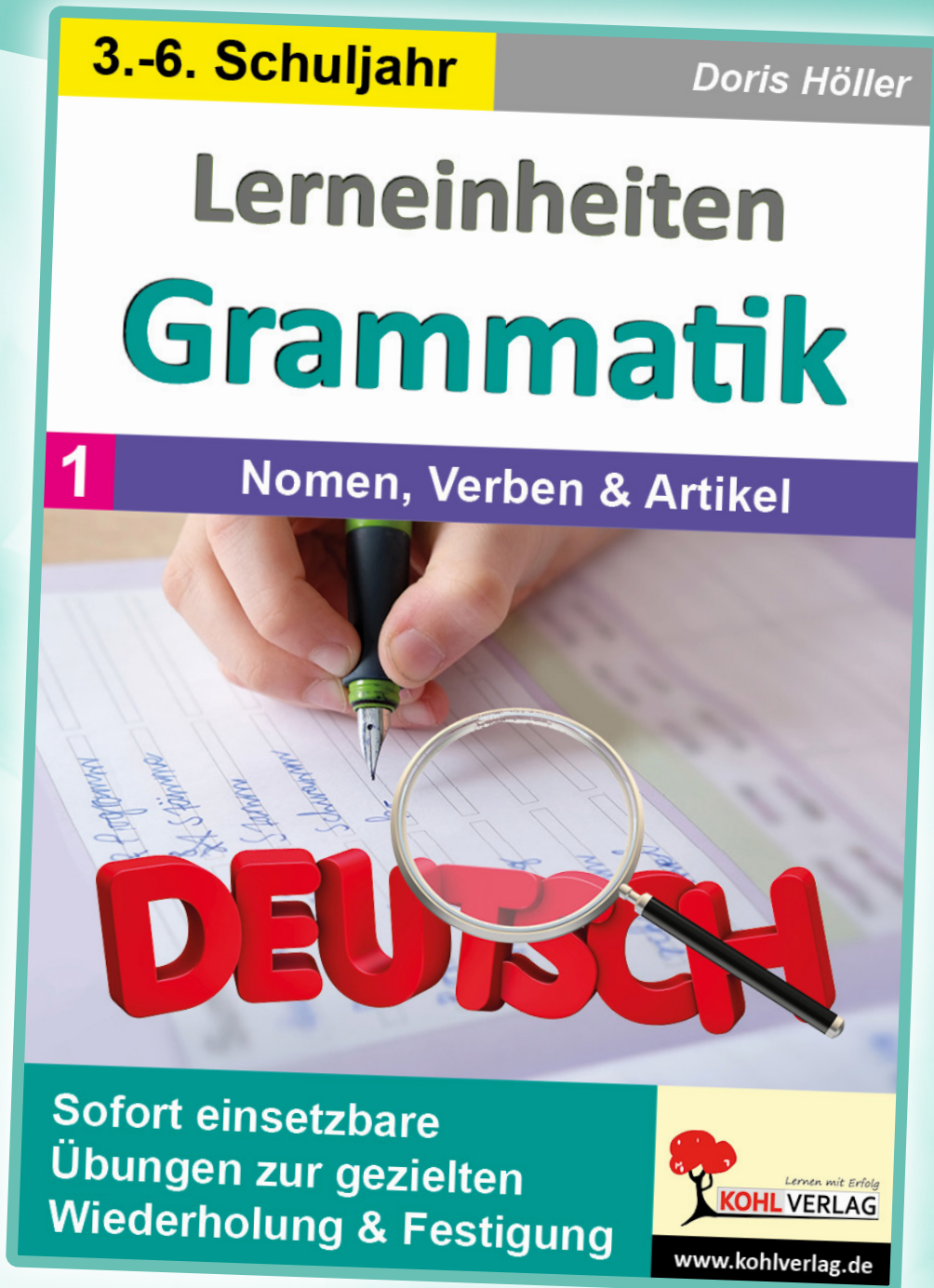


# Nomen, Verben & Artikel

aus / zu:



**Kohls  
Kostprobe**  
.. als PDF-Download

 **KOHL VERLAG**  
Lernen mit Erfolg



## Zusammengesetzte Nomen 3



Mit einem zusammengesetzten Nomen kann man manchmal einen ganzen Satzteil ersetzen.

**Aufgabe 1:** Suche das zusammengesetzte Nomen und finde das Lösungswort.

1. →					1							
2. →		2										
3. →										3		
4. →	4											
5. →						5						
6. →							6					
7. →					7							
8. →		8										
9. →										9		
10. →			10									

- |                                |                              |
|--------------------------------|------------------------------|
| 1. eine Wanne zum Baden        | 6. eine Bürste für die Zähne |
| 2. ein Schirm für den Regen    | 7. eine Maschine zum Waschen |
| 3. eine Kiste für einen Schatz | 8. ein Tuch für die Hände    |
| 4. ein Arzt für die Tiere      | 9. ein Buch mit Bildern      |
| 5. ein Eisen zum Bügeln        | 10. ein Kasten mit Sand      |

Lösungswort:

1	2	3	4	5	6	7	8	9	10

**Aufgabe 2:** In jedem dieser Nomen hat sich ein anderes Nomen versteckt.

Markiere das versteckte Nomen mit einem roten Stift. Schreibe es mit Artikel auf. Denke daran, dass du es groß schreiben musst!

z.B. *Decke* – die Ecke

Decke	Tomate	Ostern	Kreis
Europa	Sport	Giraffe	Beule
Aster	Traktor	Araber	Klammer









## Artikel begleiten Nomen



Der Artikel (Begleiter) vor einem Nomen zeigt uns, ob das Nomen männlich, weiblich oder sächlich ist.

- Mit bestimmten Artikeln ordnen wir die Nomen zu.  
männlich – der      weiblich – die      sächlich – das  
der Hund; die Katze, das Kaninchen
- Mit unbestimmten Artikeln wie „ein“ oder „eine“, benennen wir die Nomen etwas allgemeiner.  
Ich hätte gerne **das** Buch. Ich hätte gerne **ein** Buch.  
Dort ist **die** Hose. Dort ist **eine** Hose.
- Unbestimmte Artikel haben auch eine „Nein- Form“.  
Möchtest du **ein** Ei? Ich möchte **kein** Ei.  
Ich hole mir **eine** neue Brille. Ich hole mir **keine** neue Brille.

**Aufgabe:** Fülle die Tabelle mit den Nomen und den passenden Artikeln aus.

	der Affe ein Affe	der, die, das ein, eine
	_____ Baum _____ Baum	der, die, das ein, eine
		der, die, das ein, eine
		der, die, das ein, eine
		der, die, das ein, eine
		der, die, das ein, eine



M27

## Beschreibe mit Verben, was passiert



Mit Verben kannst du genau beschreiben, was du siehst oder was passiert.

Heute ist das Wetter schlecht. Es regnet. Im Garten stehen viele Blumen. Die Blumen blühen in vielen Farben.

**Aufgabe:** Setze die passenden Verben ein.

### Ein Besuch im Zoo

Heute **gehen** Lisa und Tom in den Zoo.

An der Kasse \_\_\_\_\_ sie die Eintrittskarten.

Sie \_\_\_\_\_ die Wegbeschreibung.

Auf dem Weg \_\_\_\_\_ viele einen Bollerwagen.

Eigentlich sollte heute die Sonne \_\_\_\_\_.

Aber auch ohne Sonne kann man ein Eis \_\_\_\_\_.

Gerne würden sie auch die Seehunde \_\_\_\_\_.

Die Tiere \_\_\_\_\_ ihre Pfleger sehr gut.

Für einen Fisch \_\_\_\_\_ die Seehunde ganz hoch.

Die Elefanten \_\_\_\_\_ ganze Weihnachtsbäume.

Das Elefantenbaby kann auch schon laut \_\_\_\_\_.

Die Affen \_\_\_\_\_ ganz laut.

Auf einer Tafel kann man etwas über die Tiere \_\_\_\_\_.

Die Kängurus \_\_\_\_\_ über die Wiese.

Jetzt \_\_\_\_\_ Lisa und Tom ihren Zoobesuch.

suchen

beenden

füttern

scheinen

trompeten

ziehen

gehen

schlecken

kaufen

hüpfen

kreischen


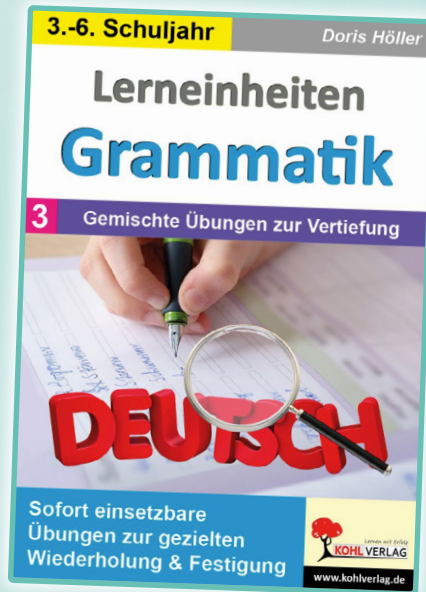

fressen

lesen

kennen

springen

# Ergänzende Arbeitshefte



## Passende Arbeitsblätter für Ihren Unterricht

Der Kohl-Verlag bietet praxiserprobtes Unterrichtsmaterial für alle Schulformen – direkt einsetzbar und differenziert aufbereitet. Ob als Print oder digital: Die Materialien fördern individuelles Lernen und sparen wertvolle Vorbereitungszeit. Profitieren Sie von attraktiven Rabatten, kostenlosen Proben und einem zuverlässigen Service – ideal für Lehrer:innen, Referendar:innen und Pädagog:innen.

- ➔ sofort einsatzbereit
- ➔ mit Lösungen
- ➔ differenziert
- ➔ als Print und PDF verfügbar
- ➔ auch zum häuslichen Üben geeignet



weitere Produkte in unserem Shop



## M17 Zusammengesetzte Nomen 3

### Aufgabe 2:

Decke – die Ecke	Tomate – die Oma	Ostern – der Stern	Kreis – das Eis, der Reis
Europa – der Opa/ der Uropa	Sport – der Ort	Giraffe – der Affe	Beule – die Eule
Aster – der Ast	Traktor – das Tor, der Trakt	Araber – der Rabe	Klammer – das Lamm, die Amme

## M20 Artikel begleiten Nomen

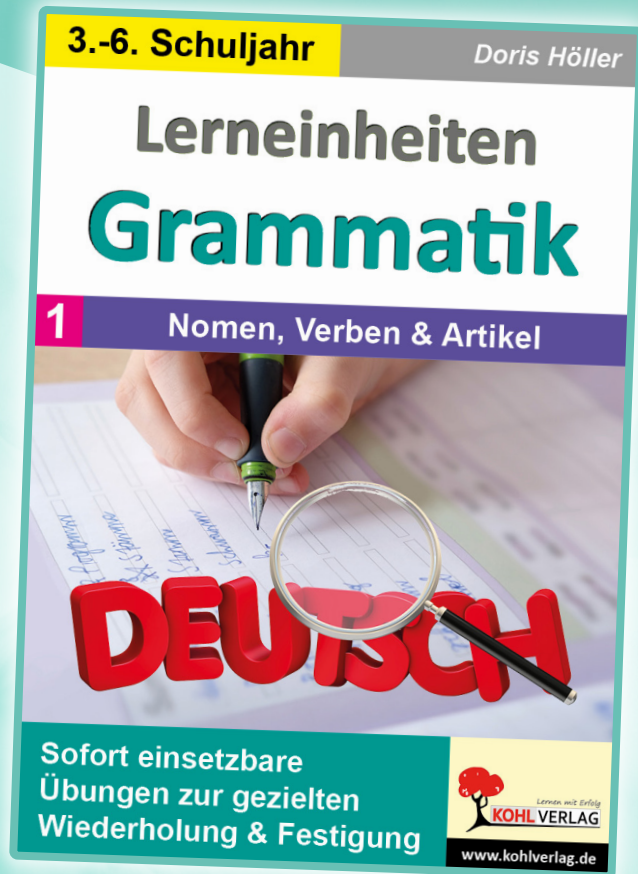
**Aufgabe:** der Baum – ein Baum; das Haus – ein Haus, die Blume – eine Blume, das Buch – ein Buch,  
die Banane – eine Banane

## M27 Beschreibe mit Verben, was passiert

**Aufgabe:** Ein Besuch im Zoo  
Heute gehen Lisa und Tom in den Zoo.  
An der Kasse kaufen sie die Eintrittskarten.  
Sie suchen die Wegbeschreibung.  
Auf dem Weg ziehen viele einen Bollerwagen.  
Eigentlich sollte heute die Sonne scheinen.  
Aber auch ohne Sonne kann man ein Eis schlecken.  
Gerne würden sie auch die Seehunde füttern.  
Die Tiere kennen ihre Pfleger sehr gut.  
Für einen Fisch springen die Seehunde ganz hoch.  
Die Elefanten fressen ganze Weihnachtsbäume.  
Das Elefantenbaby kann auch schon laut trompeten.  
Die Affen kreischen ganz laut.  
Auf einer Tafel kann man etwas über die Tiere lesen.  
Die Kängurus hüpfen über die Wiese.  
Jetzt beenden Lisa und Tom ihren Zoobesuch.

Dieses Produkt ist eine Erweiterung zum Arbeitsheft:

# Lerneinheiten Grammatik Nomen, Verben & Artikel



Das Arbeitsheft für die Klassen 3 bis 6 – auch für Deutsch als Zweitsprache – behandelt die Themen Nomen, Verben und Artikel. Mit sofort einsetzbaren Kopiervorlagen, Lösungen zur Selbstkontrolle und kreativen Übungen eignet es sich für Unterricht, Freiarbeit oder Nachhilfe. Kurze Erklärungen und spielerische Aufgaben fördern das Verständnis von Wortarten, Zeit- und Personalformen und schaffen eine solide Grundlage für Schreiben, Lesen und Textverständnis.

ab 14,99 €

[Produkt im Shop ansehen](#)



**Bildquellen © AdobeStock.com:**

britaseifert (Hintergrund), LDarin (Pfeile), fotografikateria (roter Pinselstrich), fendy (Computer-Icon);

S. 2-4: © You, keltmd, AmazeinDesign, Happypictures, Macrovector, Ihor, Good Studio, djvstock, ~ Bitter ~;

