

# Nomen, Verben und Adjektive

aus / zu:



**Klasse 3/4** **Eva Eiden**

## Wochenplan

### Nomen, Verben & Adjektive

Wochenthema: Nomen am Beispiel Rezepte  
Name: \_\_\_\_\_ Klasse: \_\_\_\_\_ Woche vom \_\_\_\_\_ bis zum \_\_\_\_\_ (LÖSUNGEN)

**Montag**  
Waffeln  
Aufgabe: Schreibe die Nomen mit bestimmtem Begleiter (der, die, das) richtig auf.  
Bilde mit den Wörtern jeweils einen Satz und schreibe ihn in dein Heft.

die	waffel	⇒	die Waffel
das	mehl	⇒	das Mehl
die	butter	⇒	die Butter
der	vanillezucker	⇒	der Vanillezucker
die	eier	⇒	die Eier

erledigt ☐ kontrolliert ☐

**Dienstag**  
Marmorkuchen  
Aufgabe: Schreibe die Nomen mit unbestimmtem Begleiter (ein, eine) richtig auf.  
Bilde mit den Wörtern jeweils einen Satz und schreibe ihn in dein Heft.

eine	tüte mehl	⇒	eine Tüte Mehl
ein	pack kakao	⇒	ein Pack Kakao
eine	butter	⇒	eine Butter
eine	milch	⇒	eine Milch
eine	tüte zucker	⇒	eine Tüte Zucker
ein	ei	⇒	ein Ei
ein	tütchen backpulver	⇒	ein Tütchen Backpulver


erledigt ☐ kontrolliert ☐

**Mittwoch**  
Pfannkuchen  
Aufgabe: Schreibe die Nomen mit bestimmtem Begleiter (der, die, das) richtig auf.  
Bilde mit den Wörtern jeweils einen Satz und schreibe ihn in dein Heft.

der	pfannkuchen	⇒	der Pfannkuchen
der	teelöffel	⇒	der Teelöffel
die	milch	⇒	die Milch

erledigt ☐ kontrolliert ☐

- **Fördermaterial** zur Stärkung der Rechtschreibung
- Einteilung in 5 Einheiten



**Kohls  
Kostprobe**  
.. als PDF-Download

 **KOHL VERLAG**

# Wochenthema: Nomen am Beispiel Rezepte

Name: \_\_\_\_\_ Klasse: \_\_\_\_\_ Woche vom \_\_\_\_\_ bis zum \_\_\_\_\_

<p><b>Montag</b></p> <p>Waffeln</p> <p>😊 😐 😞</p> <p>erledigt <input type="checkbox"/></p> <p>kontrolliert <input type="checkbox"/></p>	<p><b>Aufgabe:</b> Schreibe die Nomen mit bestimmtem Begleiter (der, die, das) richtig auf. Bilde mit den Wörtern jeweils einen Satz und schreibe ihn in dein Heft.</p> <p><u>die</u> waffel ➡ <u>die Waffel</u></p> <p>_____ mehl ➡ _____</p> <p>_____ butter ➡ _____</p> <p>_____ vanillezucker ➡ _____</p> <p>_____ ei ➡ _____</p>
<p><b>Dienstag</b></p> <p>Marmorkuchen</p> <p>😊 😐 😞</p> <p>erledigt <input type="checkbox"/></p> <p>kontrolliert <input type="checkbox"/></p>	<p><b>Aufgabe:</b> Schreibe die Nomen mit unbestimmtem Begleiter (ein, eine) richtig auf. Bilde mit den Wörtern jeweils einen Satz und schreibe ihn in dein Heft.</p> <p>_____ tüte mehl ➡ _____</p> <p>_____ pack kakao ➡ _____</p> <p>_____ butter ➡ _____</p> <p>_____ milch ➡ _____</p> <p>_____ tüte zucker ➡ _____</p> <p>_____ ei ➡ _____</p> <p>_____ tütschen backpulver ➡ _____</p>
<p><b>Mittwoch</b></p> <p>Pfannkuchen</p> <p>😊 😐 😞</p> <p>erledigt <input type="checkbox"/></p> <p>kontrolliert <input type="checkbox"/></p>	<p><b>Aufgabe:</b> Schreibe die Nomen mit bestimmtem Begleiter (der, die, das) richtig auf. Bilde mit den Wörtern jeweils einen Satz und schreibe ihn in dein Heft.</p> <p>_____ pfannkuchen ➡ _____</p> <p>_____ teelöffel ➡ _____</p> <p>_____ milch ➡ _____</p> <p>_____ butter ➡ _____</p>
<p><b>Donnerstag</b></p> <p>Bananenquark</p> <p>😊 😐 😞</p> <p>erledigt <input type="checkbox"/></p> <p>kontrolliert <input type="checkbox"/></p>	<p><b>Aufgabe:</b> Schreibe die Nomen mit bestimmtem Begleiter (der, die, das) richtig auf. Bilde mit den Wörtern jeweils einen Satz und schreibe ihn in dein Heft.</p> <p>_____ quark ➡ _____</p> <p>_____ banane ➡ _____</p> <p>_____ sahne ➡ _____</p> <div data-bbox="1034 1615 1362 1787" style="border: 1px solid black; border-radius: 15px; padding: 5px; display: inline-block;"> <p>Tipp: Nomen schreibt man groß!</p> </div>
<p><b>Freitag</b></p> <p>😊 😐 😞</p> <p>erledigt <input type="checkbox"/></p> <p>kontrolliert <input type="checkbox"/></p>	<p><b>Aufgabe:</b> Schreibe fünf Nomen deiner Wahl aus dieser Woche in der Einzahl und Mehrzahl richtig in dein Heft.</p> <p>Beispiel: die Banane – die Bananen</p>



# Wochenthema: ABC-Übungen am Beispiel Personenbeschreibung

Name: \_\_\_\_\_ Klasse: \_\_\_\_\_ Woche vom \_\_\_\_\_ bis zum \_\_\_\_\_

Montag

Henri, der  
Fischer



erledigt ☐  
kontrolliert ☐

Aufgabe: Ordne die Wörter nach dem ABC.

Fischer, Boot, Wasser, Stiefel, Kleidung, Größe, Angel, Augen

---

---

---

Dienstag

Henri, der  
Fischer



erledigt ☐  
kontrolliert ☐

Aufgabe: Ordne die Wörter nach dem ABC.

Fisch, Stupsnase, Hände, Haare, Hut, Kopf, Gesichtsausdruck

---

---

---

Mittwoch

Henri, der  
Fischer



erledigt ☐  
kontrolliert ☐

Aufgabe: Ordne die Wörter nach dem ABC.

Fischereihafen, Beute, Angelkunst, Wasser, Regen, Ehrung

---

---

---

Donnerstag

Henri, der  
Fischer



erledigt ☐  
kontrolliert ☐

Aufgabe: Ordne die Wörter nach dem ABC.

Hafen, Wasser, Regenjacke

---

---

---

... U V W X Y Z


Freitag

Henri, der  
Fischer



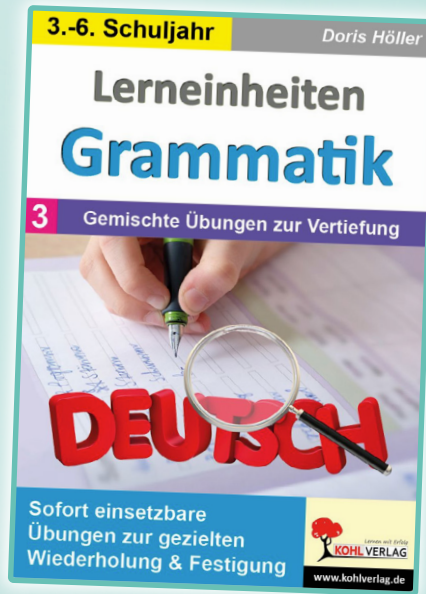

erledigt ☐  
kontrolliert ☐

Aufgabe: Ordne alle Wörter dieser Woche nach dem ABC! Benutze jedes Wort nur einmal. Schreibe in dein Heft.





# Ergänzende Arbeitshefte



## Passende Arbeitsblätter für Ihren Unterricht

Der Kohl-Verlag bietet praxiserprobtes Unterrichtsmaterial für alle Schulformen – direkt einsetzbar und differenziert aufbereitet. Ob als Print oder digital: Die Materialien fördern individuelles Lernen und sparen wertvolle Vorbereitungszeit. Profitieren Sie von attraktiven Rabatten, kostenlosen Proben und einem zuverlässigen Service – ideal für Lehrer:innen, Referendar:innen und Pädagog:innen.

- ➔ sofort einsatzbereit
- ➔ mit Lösungen
- ➔ differenziert
- ➔ als Print und PDF verfügbar
- ➔ auch zum häuslichen Üben geeignet



weitere Produkte in unserem Shop

# Die Lösungen

Wochenthema: ABC - Übungen am Beispiel Personenbeschreibung	
Name: _____	Klasse: _____ Woche vom _____ bis zum _____
<b>Montag</b> Henri, der Fischer  <input type="checkbox"/> erledigt <input type="checkbox"/> kontrolliert	Angel, Augen, Boot, Fischer, Größe, Kleidung, Stiefel, Wasser
<b>Dienstag</b> Henri, der Fischer  <input type="checkbox"/> erledigt <input type="checkbox"/> kontrolliert	Fisch, Gesichtsausdruck, Haare, Hände, Hut, Kopf, Stupsnase
<b>Mittwoch</b> Henri, der Fischer  <input type="checkbox"/> erledigt <input type="checkbox"/> kontrolliert	Angelkunst, Beute, Ehrung, Fischereihafen, Regen, Wasser
<b>Donnerstag</b> Henri, der Fischer  <input type="checkbox"/> erledigt <input type="checkbox"/> kontrolliert	Hafen, Regenjacke, Wasser
<b>Freitag</b> Henri, der Fischer  <input type="checkbox"/> erledigt <input type="checkbox"/> kontrolliert	Angel, Angelkunst, Augen, Beute, Boot, Ehrung, Fisch, Fischer, Fischereihafen, Größe, Haare, Hafen, Hände, Hut, Kleidung, Kopf, Regen, Regenjacke, Stiefel, Stupsnase, Wasser

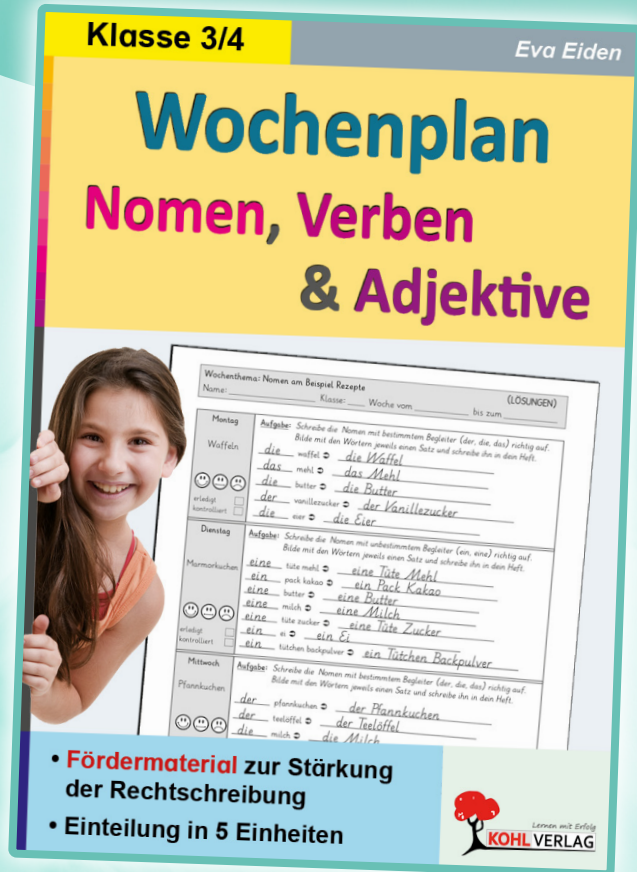
Wochenthema: Nomen am Beispiel Rezepte	
Name: _____	Klasse: _____ Woche vom _____ bis zum _____
<b>Montag</b> Waffeln  <input type="checkbox"/> erledigt <input type="checkbox"/> kontrolliert	<b>Aufgabe:</b> Schreibe die Nomen mit bestimmtem Begleiter (der, die, das) richtig auf. Bilde mit den Wörtern jeweils einen Satz und schreibe ihn in dein Heft. die waffel ➔ die Waffel das mehl ➔ das Mehl die butter ➔ die Butter der vanillezucker ➔ der Vanillezucker das ei ➔ die Eier
<b>Dienstag</b> Marmorkuchen  <input type="checkbox"/> erledigt <input type="checkbox"/> kontrolliert	<b>Aufgabe:</b> Schreibe die Nomen mit unbestimmtem Begleiter (ein, eine) richtig auf. Bilde mit den Wörtern jeweils einen Satz und schreibe ihn in dein Heft. eine tüte mehl ➔ eine Tüte Mehl ein pack kakao ➔ ein Pack Kakao eine butter ➔ eine Butter eine milch ➔ eine Milch eine tüte zucker ➔ eine Tüte Zucker ein ei ➔ ein Ei ein tütschen backpulver ➔ ein Tütchen Backpulver
<b>Mittwoch</b> Pfannkuchen  <input type="checkbox"/> erledigt <input type="checkbox"/> kontrolliert	<b>Aufgabe:</b> Schreibe die Nomen mit bestimmtem Begleiter (der, die, das) richtig auf. Bilde mit den Wörtern jeweils einen Satz und schreibe ihn in dein Heft. der pfannkuchen ➔ der Pfannkuchen der teelöffel ➔ der Teelöffel die milch ➔ die Milch die butter ➔ die Butter
<b>Donnerstag</b> Bananenquark  <input type="checkbox"/> erledigt <input type="checkbox"/> kontrolliert	<b>Aufgabe:</b> Schreibe die Nomen mit bestimmtem Begleiter (der, die, das) richtig auf. Bilde mit den Wörtern jeweils einen Satz und schreibe ihn in dein Heft. der quark ➔ der Quark die banane ➔ die Bananen die sahm ➔ die Sahne
<b>Freitag</b>  <input type="checkbox"/> erledigt <input type="checkbox"/> kontrolliert	<b>Aufgabe:</b> Schreibe fünf Nomen deiner Wahl aus dieser Woche in der Einzahl und Mehrzahl richtig in dein Heft. Beispiel: die Banane – die Bananen

individuelle  
Lösungen



Dieses Produkt ist eine Erweiterung zum Arbeitsheft:

# Wochenplan Nomen, Verben & Adjektive



ab 17,49 €

Das Arbeitsheft für die Klassen 3 und 4 enthält übersichtliche Wochenpläne mit Übungen zu Nomen, Verben und Adjektiven und eignet sich bestens zur Wiederholung und Festigung grundlegender Deutschkenntnisse. Die Kopiervorlagen sind einfach gehalten, bieten viele Wiederholungen und eignen sich daher ideal als Fördermaterial. Mit Lösungen zur Selbstkontrolle ausgestattet, unterstützen sie selbstständiges Arbeiten im Unterricht, zu Hause oder in der Nachhilfe. So lassen sich Grammatikregeln individuell, im eigenen Tempo und in motivierender Form einüben.

[Produkt im Shop ansehen](#)



**Bildquellen © AdobeStock.com:**

britaseifert (Hintergrund), LDarin (Pfeile), fotografikateria (roter Pinselstrich), fendy (Computer-Icon);  
S. 2-3: © marikova, Do Ra, savanno;



Lernen mit Erfolg

**KOHL VERLAG**