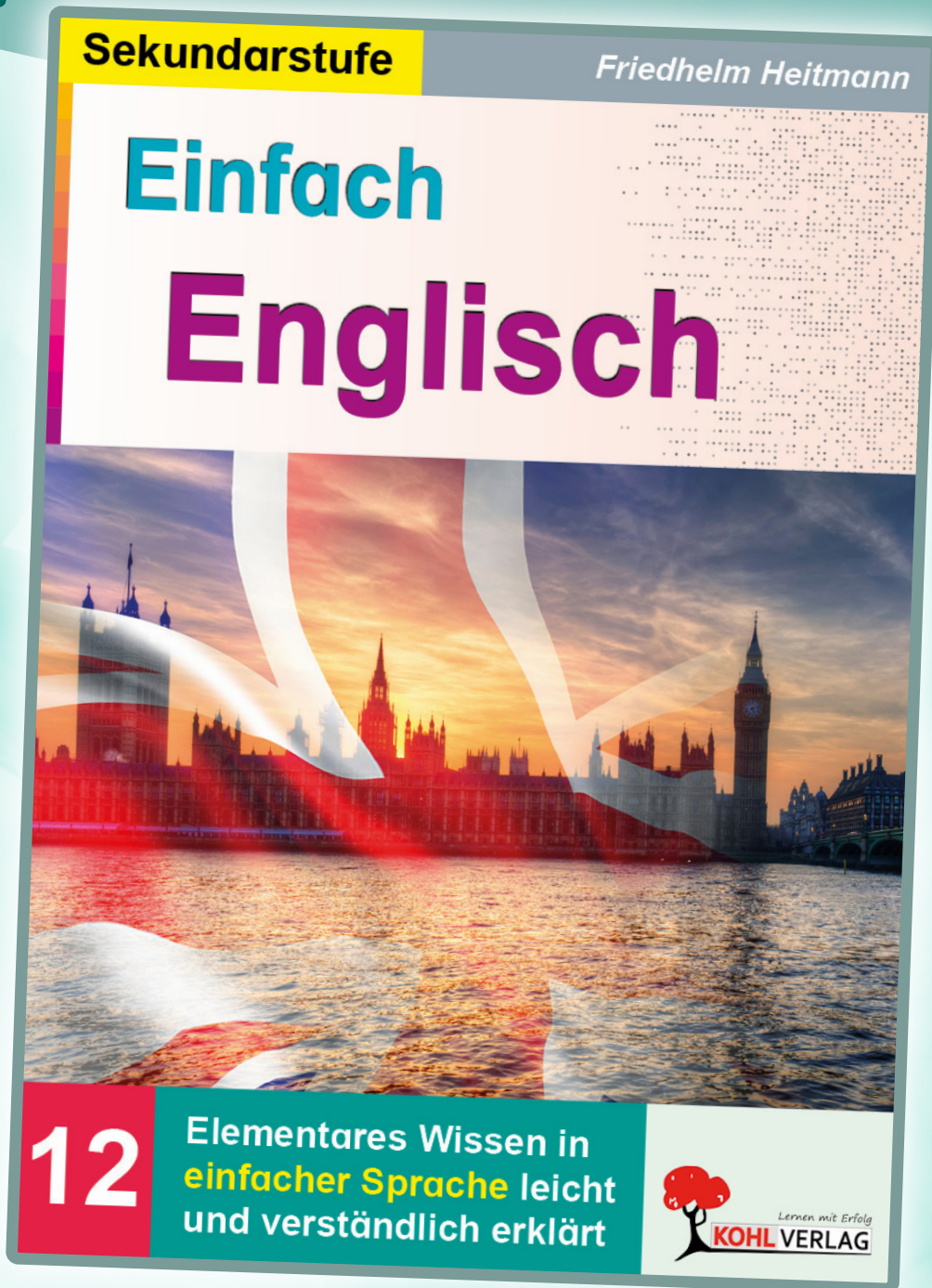


Dialogues

aus/zu:



**Kohls
Kostprobe**
.. als PDF-Download

Lernen mit Erfolg
KOHL VERLAG


A small talk with a new pupil in your class



EA

Aufgabe 1: *What do you say? Complete the sentences.*

I say:

1. " _____ !"
 3. "I am _____ .
What is _____ ?"
 5. "Where do you _____ ?"
 7. "How old _____ ?"
 10. "I _____ ."
 11. "My hobbies are _____ ."
- 
13. "We can _____ at the weekend."
 16. "My mobile number _____ ."
 18. "We can make a _____ ."
 20. "I will _____ ."

The new pupil says:

2. "Hi!"
4. "My name is Alan Stuart."
6. "I come from Liverpool."
8. "I am 12 years old."
9. "And how old are you?"
12. "I like to play football, computer games and listening to music."
14. "That is a good idea."
15. "Can you give me your phone number?"
17. "I have the mobile number ..."
19. "Fine!"

A dialogue with a friend



Aufgabe 1: *On the way you meet a friend. What does the friend say? What do you say?
Complete the following dialogue.*

The friend says:

1. "Nice to meet you!"

3. "Where do you come from?"

6. " _____
_____."
7. "How are you?"

10. " _____
_____."
11. "And what do you intend to do?"

13. "What time is it now?"

15. "It's already late. I have to _____."

18. "That is _____."

20. " _____!"

I say:

2. _____
_____!"
4. " _____."
5. "How are the things?"

8. " _____."
9. "What do you plan to do
today?"

12. " _____
_____."
14. " _____."
16. "I must _____, _____."
17. "Let us _____
_____."
19. "See you again!"



At the doctor's



Aufgabe 1: *Angenommen: Durch einen Sturz hast du dich gestern an deinem rechten Bein verletzt. Du gehst zum Arzt. Er sagt im Gespräch Folgendes. Antworte auf Englisch.*

The doctor says:

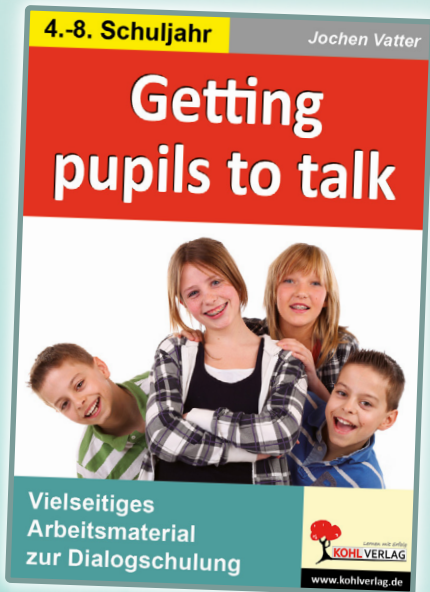
1. "Come in, please!"
3. "Hello _____,
why do you come?"
5. "When did that happen?"
7. "Let me have a look."
9. "That is not so bad."
11. "I prescribe a medicine for you."
13. "This medicine will help you."
15. "You should rest the leg for three days."
17. "You will soon feel better."
19. "Goodbye!"

I say:

2. " _____!"
4. " _____."
6. " _____."
8. " _____."
10. " _____."
12. " _____
at _____."
14. " _____."
16. " _____."
18. " _____!"
20. " _____!"



Ergänzende Arbeitshefte



Passende Arbeitsblätter für Ihren Unterricht

Der Kohl-Verlag bietet praxiserprobtes Unterrichtsmaterial für alle Schulformen – direkt einsetzbar und differenziert aufbereitet. Ob als Print oder digital: Die Materialien fördern individuelles Lernen und sparen wertvolle Vorbereitungszeit. Profitieren Sie von attraktiven Rabatten, kostenlosen Proben und einem zuverlässigen Service – ideal für Lehrer:innen, Referendar:innen und Pädagog:innen.

- ➔ sofort einsatzbereit
- ➔ mit Lösungen
- ➔ differenziert
- ➔ als Print und PDF verfügbar
- ➔ vieles auch interaktiv als PDF+ erhältlich



weitere Produkte in unserem Shop

A dialogue in a restaurant I



Aufgabe 1: Fill these words into the following sentences. (= Setze diese Wörter in die folgenden Sätze ein.)

all – already – bottle – bring – can – else – good –
like – menu – sit – thank – what – yes – you

The customer (= Gast) says:

1. “_____ evening!”
3. “Where can I _____ down?”
6. “_____ the menu, please!”
8. “_____ you!”

The waiter (= Kellner) says:

2. “Welcome to _____!”
4. “You _____ sit near the window.”
5. “_____ can I do for you?”
7. “Here’s the _____.”



Five minutes later:

10. “_____, I did. I want to eat a steak with salad.”
12. “I like to drink a _____ of apple juice.”
14. “No, that’s _____.”
9. “Have you _____ decided?”
11. “And what do you _____ to drink?”
13. “Anything _____?”

A dialogue in a restaurant II



EA

Aufgabe 2: Now fill these words into the following sentences.

be – evening – for – have – hear – it – meal –
moment – money – same

Thirty minutes later:

The customer (= Gast) says:

16. "Yes, _____ tasted very good."
18. "Can I _____ the bill, please?"
21. "Here is the _____. Keep the change!"
23. "Have a nice _____!"

The waiter (= Kellner) says:

15. "Did you enjoy the _____ and drink?"
17. "I am glad to _____ that."
19. "Yes, you can. One _____, please."
20. "That will _____ 11,20 €."
22. "Best thanks. Thanks _____ your coming, too!"
24. "I wish the _____ for you!"

Meals (= Mahlzeiten)




EA

Aufgabe 3: Was ist was (= What is what)? Finde die richtigen englischen Begriffe.

breakfast – brunch – coffee time – dinner – lunch –
supper – tea time

- a) Frühstück = _____
b) Spätes Frühstück = _____
c) Mittagessen = _____
d) Teezeit = _____
e) Kaffeezeit = _____
f) Abendessen = _____
g) Mittagessen oder Abendessen = _____



Lösungen

A small talk with a new pupil in your class

Aufgabe 1: Beispiellösung:

1. "(deine Begrüßung)!"
2. "Hi!"
3. "I am (dein Vorname, dein Name).
What is your name?"
4. "My name is Alan Stuart."
5. "Where do you come from?"
6. "I come from Liverpool."
7. "How old are you?"
8. "I am 12 years old."
9. "And how old are you?"
10. "I am (dein Alter) years old."
11. "My hobbies are (deine Hobbys)."
12. "I like to play football, computer games and listening to music."
13. "We can meet at the weekend."
14. "That is a good idea."
15. "Can you give me your phone number?"
16. "My mobile number is (deine Handynummer)."
17. "I have the mobile number ..."
18. "We can make a date."
19. "Fine!"
20. "I will call you."

At the doctor's

Aufgabe 1: Beispiellösung:

1. "Come in, please!"
2. "Good morning doctor!"
3. "Hello dein Vorname, why do you come?"
4. "I hurt my right leg."
5. "When did that happen?"
6. "It happened yesterday, I fell."
7. "Let me have a look."
8. "Here you can see the leg."
9. "That is not so bad."
10. "Then I am relieved."
11. "I prescribe a medicine for you."
12. "I get the medicine at the pharmacy."
13. "This medicine will help you."
14. "I trust you."
15. "You should rest the leg for three days."
16. "I will do that."
17. "You will soon feel better."
18. "Many, many thanks!"
19. "Goodbye!"
20. "Bye!"

A dialogue in a restaurant (= Ein Gespräch zu zweit in einem Restaurant)

Aufgabe 1:

1. "Good evening!"
2. "Welcome to you!"
3. "Where can I sit down?"
4. "You can sit near the window."
5. "What can I do for you?"
6. "Bring the menu, please!"
7. "Here's the menu."
8. "Thank you!"
9. "Have you already decided?"
10. "Yes, I did. I want to eat a steak with salad."
11. "And what do you like to drink?"
12. "I like to drink a bottle of apple juice."
13. "Anything else?"
14. "No, that's all."

Aufgabe 3:

- | | | |
|--------------------------------|---|-------------|
| a) Frühstück | = | breakfast |
| b) Spätes Frühstück | = | brunch |
| c) Mittagessen | = | lunch |
| d) Teezeit | = | tea time |
| e) Kaffeezeit | = | coffee time |
| f) Abendessen | = | supper |
| g) Mittagessen oder Abendessen | = | dinner |

A dialogue with a friend

Aufgabe 1: Beispiellösung:

1. "Nice to meet you!"
2. "Hello, I am glad to see you!"
3. "Where do you come from?"
4. "I come from school."
5. "How are the things?"
6. "Everything (is) in order."
7. "How are you?"
8. "I am fine."
9. "What do you plan to do today?"
10. "I want to visit my uncle."
11. "And what do you intend to do?"
12. "I go home, eat and rest. Then I watch television."
13. "What time is it now?"
14. "It is half past 4 o'clock."
15. "It's already late. I have to hurry."
16. "I must go on, too."
17. "Let us call each other."
18. "That is good idea."
19. "See you again!"
20. "Bye-bye!"

Dieses Produkt ist ein Auszug aus dem Arbeitsheft: **Einfach Englisch**



ab 17,49 €

Der Band bietet zahlreiche, sofort einsetzbare Arbeitsblätter für den Englischunterricht. Vorgesehen ist das Werk insbesondere für Schüler*innen, denen die englische Sprache Schwierigkeiten bereitet. Es geht u.a. darum, dass die Heranwachsenden lernen, mit bzw. ohne Hilfestellungen kurze Sätze zu formulieren und sich zu manchen Themen verständlich zu äußern. Ausgerichtet ist der Band darauf, nachhaltig basale Kenntnisse in der englischen Sprache zu vermitteln. Der vorliegende Band ergänzt die bereits im Kohl-Verlag erscheinende mehrbändige Reihe „English – quite easy“.

[Produkt im Shop ansehen](#)



Bildquellen von AdobeStock.com:

© Hanna (Hintergrund), © LDarin (Pfeile), © fotografikateria (roter Pinselstrich), © fendy (Computer-Icon);
S. 1: © veneratio, © natrot; **S. 2-7:** © ronnarid;
S. 2: © Radosław Brzozo; **S. 3:** © Oleksandra;
S. 4: © New Africa; **S. 6:** © Bro Vector; **S. 7:** © ayakono



Lernen mit Erfolg

KOHL VERLAG