

Unterscheiden von ähnlichen Anlauten

aus / zu:



Klasse 1/2

Sabrina Hinrichs

Anlaute

Lesestart in der Grundschule

Anlaut M

1. Finde in der Tabelle alle Felder mit dem Buchstaben „M“ bzw. „m“ und male sie an.

T	J	a	Z	c	S	T	E	C	F
V	c	J	S	S	e	H	b	X	Y
M	D	M	H	T	M	Y	m	g	
H	A	m	t	o	M	r	M	d	
I	M	O	M	U	G	m	s	M	
P	D	y	N	F	u	L	T	F	
I	P	D	V	e	E	A	o	S	

2. Hörst du den Laut „M“ am Anfang des Wortes? Kreuze an.

3. Lies den folgenden Zungenbrecher:
Mutig mustert Mia Maukafer Miro Maus.

4. Schreibe die Buchstaben nach.

MMM _____
m m m _____

T oder D

Unterscheiden von ähnlichen Anlauten

1. Kreise alle T-Anlaute rot und alle D-Anlaute blau ein.

2. Ergänze die Anfangsbuchstaben:

__RAUM	__AFEL	__EUTSCHLAND
__ANZ	__AME	__UFT
__AXI	__HEATER	__AMPF
__JEFSEE	__ANNE	__ROTZ
__RAUBE	__INOSAURIER	__ANKBARKEIT
__UNE	__OMINO	

Erste Anlauterkennung und Laut-Buchstaben-Zuordnung im Deutschunterricht



**Kohls
Kostprobe**

.. als PDF-Download



Lernen mit Erfolg



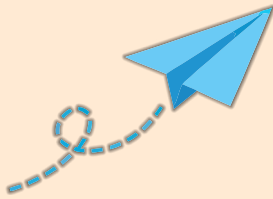


KOHL VERLAG

B oder P



Unterscheiden von ähnlichen Anlauten

1. Kreise alle B-Anlaute rot und alle P-Anlaute blau ein.



2. Ergänze die Anfangsbuchstaben:

__OMMES

__O

__ANK

__APPE

__ECHER

__LEISTIFT

__ALME

__OST

__RILLE

__UTTER

__ECH

__AUER

__LATT

__ULLOVER

__RIEF



Unterscheiden von ähnlichen Anlauten

1. Kreise alle G-Anlaute rot und alle K-Anlaute blau ein.




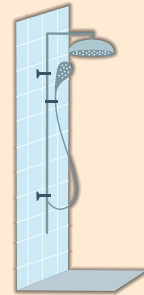


2. Ergänze die Anfangsbuchstaben:

__RANICH	__ÖNIG	__APITEL
__LOCKE	__OLD	__EIGE
__EMÜSE	__INO	__ÄFER
__UMMIBÄRCHEN	__ÜNSTLER	__RANKENHAUS
__EBURTSTAG	__ITARRE	

T oder D

Unterscheiden von ähnlichen Anlauten

1. Kreise alle T-Anlaute rot und alle D-Anlaute blau ein.



2. Ergänze die Anfangsbuchstaben:

__RAUM

__AFEL

__EUTSCHLAND

__ANZ

__AME

__UFT

__AXI

__HEATER

__AMPF

__IEFSEE

__ANNE

__ROTZ

__RAUBE

__INOSAURIER

__ANKBARKEIT

__ÜNE

__OMINO

Ergänzende Arbeitshefte



Passende Arbeitsblätter für Ihren Unterricht


Der Kohl-Verlag bietet praxiserprobtes Unterrichtsmaterial für alle Schulformen – direkt einsetzbar und differenziert aufbereitet. Ob als Print oder digital: Die Materialien fördern individuelles Lernen und sparen wertvolle Vorbereitungszeit. Profitieren Sie von attraktiven Rabatten, kostenlosen Proben und einem zuverlässigen Service – ideal für Lehrer:innen, Referendar:innen und Pädagog:innen.

- ➔ sofort einsatzbereit
- ➔ mit Lösungen
- ➔ differenziert
- ➔ als Print und PDF verfügbar
- ➔ auch zum häuslichen Üben geeignet



weitere Produkte in unserem Shop

Sp oder St



Unterscheiden von ähnlichen Anlauten

1. Kreise alle Sp-Anlaute rot und alle St-Anlaute blau ein.



2. Ergänze die Anfangsbuchstaben:

__Aß

__APEL

__UKSCHLOSS

__AU

__ACHEL

__UFE

__RAFE

__ANNUNG

__URM

__RUNG

__ÄRKE

__ADT

__ORT

__IMMUNG

__INAT

__RACHE



Lösungen


B oder P



POMMES BANK BECHER
PALME BRILLE PECH
BLATT BRIEF PO
PAPPE BLEISTIFT POST
BTTER BAUER PULLOVER

Seite 2

G oder K



KRANICH KAPITEL GOLD
GEMÜSE KÄFER KÜNSTLER
GEBURTSTAG KÖNIG GLOCKE
GEIGE KINO GUMMIBÄRCHEN
KRANKENHAUS GITARRE

Seite 3

T oder D



TRAUM DEUTSCHLAND DAME
TXI DAMPF TANNE
TRAUBE DANKBARKEIT DOMINO
TAFEL TANZ DUFT
THEATER TIEFSEE TTROTZ
DINOSAURIER DÜNE

Seite 4

Sp oder St



SPAß SPUKSCHLOSS STACHEL
STRAFE STURM STÄRKE
SPORT SPINAT SPRACHE
STAPEL STAU STUFE
SPANNUNG SPRUNG STADT
STIMMUNG

Seite 6

Dieses Produkt ist ein Auszug aus dem Arbeitsheft:

Anlaute Lesestart in der Grundschule



ab 16,49 €

Das sichere Erkennen von Anlauten – also der Laute am Wortanfang – ist eine der wichtigsten Voraussetzungen für das Lesen- und Schreibenlernen. Dieses Arbeitsheft aus der Reihe Lernen mit Erfolg unterstützt Grundschul Kinder beim systematischen Aufbau dieser Grundkompetenz. Es richtet sich an Lehrkräfte der Klassen 1 und 2, die den Schriftspracherwerb gezielt fördern möchten. Das Heft gliedert sich in zwei klar aufeinander aufbauende Teile. Teil 1 stellt alle Anlaute des deutschen Alphabets einzeln vor – von A bis Z, einschließlich der Umlaute Ä, Ö und Ü sowie der Konsonantenverbindungen Ch, Sch, Sp, St und Pf. Zu jedem Anlaut gibt es vier wiederkehrende Aufgabenformate: das Auffinden von Buchstaben in einer Buchstabentabelle (Großbuchstaben und Kleinbuchstaben), eine Höraufgabe zur Anlauterkennung am Wortanfang, das Lesen eines zum Anlaut passenden Zungenbrechersatzes sowie das Nachschreiben des jeweiligen Buchstabens in Groß- und Kleinschreibung.

[Produkt im Shop ansehen](#)



Bildquellen von AdobeStock.com:

© Hanna (Hintergrund), © LDarin (Pfeile), © fotografikateria (roter Pinselstrich), © fendy (Computer-Ikon);
S. 2: © ahmad, © Alfmaler, © annetdebar, © anuwat, © aura studio, © graphixecho, © Marta Vitek, © Nadzin,
© Natali, © nsit0108, © PCH.Vector, © Stalvalki, © Syam Artwork, © Trendy_Desing, © ylivdesign, © Елена
Истомина; S. 2-4: © KPstudio, © LadadiArt; S. 3: © Arif Arisandi, © Belle's, © Bulgakova Kristina, © Dagger505,
© DigARTbyHavroshka, © Graphics260, © Igor, © K3Star, © martialred, © meebles, © Mykola Syvak,
© Sensvector, © Taslima, © Waliul; S. 3-4: © Good Studio, © SpicyTruffel; S. 4: © AnnstasAg, © BabyQ, © Edy,
© Good Studi, © Jane Gaydarova, © Karina, © MOHAMMAD, © MstMuktarinaAkter, © Natalia, © nsit0108,
© Olena, © Prosun Design, © Tayisiya, © Vectorcreator; S. 6: © KPstudio, © LadadiArt; S. 6-7: © Alienmarsh,
© Crystal, © djvstock, © EmBaSy, © Francois Poirier, © Ismail Hossain, © ISTANBUL2009, © katerynalim,
© Kudryavtsev, © MicroOne, © Natalia, © Pandaman1102, © PDWN Creative, © REYAD, © Vikivector,
© wakuwaku; S. 7: © ahmad, © Alfmaler, © annetdebar, © AnnstasAg, © anuwat, © Arif Arisandi, © aura studio,
© BabyQ, © Belle's, © Bulgakova Kristina, © Dagger505, © DigARTbyHavroshka, © Edy, © Good Studi,
© Good Studio, © Graphics260, © graphixecho, © Igor, © Jane Gaydarova, © K3Star, © Karina, © Marta Vitek,
© martialred, © meebles, © MOHAMMAD, © MstMuktarinaAkter, © Mykola Syvak, © Nadzin, © Natali,
© nsit0108, © Olena, © PCH.Vector, © Prosun Design, © Sensvector, © SpicyTruffel, © Stalvalki, © Syam
Artwork, © Taslima, © Tayisiya, © Trendy_Desing, © Vectorcreator, © Waliul, © ylivdesign, © Елена Истомина



Lernen mit Erfolg

KOHL VERLAG