

# Wasser- und Schreitvögel

aus/zu:



**Kohls  
Kostprobe**  
.. als PDF-Download

 Lernen mit Erfolg  
**KOHL VERLAG**

## Wasser- und Schreitvögel

Gewässer stellen für viele Vögel einen wichtigen Lebensraum dar, an den sie sich im Laufe der Evolution mit verschiedenen Körperteilen hervorragend anpassten. Beispielsweise entwickelten sich zwischen den Zehen zahlreicher Arten Schwimmhäute und häufig zeigen auch die Schnäbel spezielle Formen, mit denen sich die Nahrung gut aus dem Wasser aufnehmen lässt.




**Aufgabe 1:** Welche der nachfolgenden Arten sind keine Wasservögel? Kreuze an. (Kleiner Tipp: Lass dich dabei nicht von den Populärnamen dieser Vögel irritieren. Falls du bei einer Art unsicher bist, recherchiere im Internet.)




Teichrohrsänger



Uferschwalbe




Blesshuhn



Sumpfohreule



Seeadler





Haubentaucher

## Wasser- und Schreitvögel

Sowohl Graureiher als auch Graue Kraniche werden umgangssprachlich aufgrund ihrer langen Beine und Hälse sowie ihrer Lebensweise oft als Schreitvögel bezeichnet. Beide Arten lassen sich sowohl in ihrem Flugbild als auch anhand ihrer Kopfzeichnung unterscheiden. Während Graureiher mit S-förmig eingezogenem Hals fliegen, strecken die Kraniche im Flug ihren Hals nach vorn. Des Weiteren besitzen nur die Kraniche eine sehr markante, tomatenrote Kopfplatte.



**Aufgabe 2:** Auf welchen der Fotos sind Graureiher (R) und auf welchen Graue Kraniche (K) zu sehen? Trage in die Kästchen ein.



# Ergänzende Arbeitshefte



## Passende Arbeitsblätter für Ihren Unterricht

Der Kohl-Verlag bietet praxiserprobtes Unterrichtsmaterial für alle Schulformen – direkt einsetzbar und differenziert aufbereitet. Ob als Print oder digital: Die Materialien fördern individuelles Lernen und sparen wertvolle Vorbereitungszeit. Profitieren Sie von attraktiven Rabatten, kostenlosen Proben und einem zuverlässigen Service – ideal für Lehrer:innen, Referendar:innen und Pädagog:innen.

- ➔ sofort einsatzbereit
- ➔ mit Lösungen
- ➔ differenziert
- ➔ als Print und PDF verfügbar
- ➔ vieles auch interaktiv als PDF+ erhältlich



weitere Produkte in unserem Shop

# Lösungen

## Wasser- und Schreitvögel


Aufgabe 1:



Teichrohrsänger




Uferschwalbe




Blesshuhn



Sumpfohreule





Seeadler



Haubentaucher

Aufgabe 2:



Dieses Produkt ist eine Erweiterung zum Arbeitsheft:

# Grundkurs Vögel einordnen & bestimmen



ab 11,99 €

Das Arbeitsheft ist vorgesehen zum Einsatz in der Sekundarstufe in den Klassen 5 bis 7. Die Kopiervorlagen eignen sich zum selbstständigen Arbeiten und sind mit Lösungen – auch zur Selbstkontrolle – ausgestattet. Dieses Unterrichtsmaterial führt Schritt für Schritt in das Bestimmen von zahlreichen Vogelarten ein. Auf der Basis von beschreibenden Texten werden die Schüler in die Lage versetzt, die auf Fotos abgebildeten Vogelarten anhand ihrer markanten Merkmale zu erkennen und taxonomisch richtig einzuordnen. Mit den Arbeitstechniken, die sie sich dabei aneignen, wird es ihnen in der Folgezeit auch deutlich leichter fallen, mit komplexeren Bestimmungswerken effektiver zu arbeiten.

[Produkt im Shop ansehen](#)



#### Bildquellen von AdobeStock.com:

© Hanna (Hintergrund), © LDarin (Pfeile), © fotografikateria (roter Pinselstrich), © fendy (Computer-Icon);  
**S. 1:** © K.-U. Häßler; **S. 2+3:** © ronnarid; **S. 2+5:** © Rolf Müller, © Marco, © Александр Лазаренко/Wirestock,  
© Iazalnik, © Sander Meertins; **S. 3+5:** © Ondrejprosky,  
© Hector, © Waclaw, © Tomas Piktorna, © StudioAraminta



Lernen mit Erfolg

**KOHL VERLAG**