

Gesprächsregeln erstellen

aus/zu:



Klasse 5

H. Hartmann & J. Tille-Koch

LESETRAINING in *drei* Niveaustufen



5

**Differenzierung
mit Selbstkontrolle**



Lernen mit Erfolg
KOHL VERLAG

**Kohls
Kostprobe**

.. als PDF-Download



Lernen mit Erfolg

KOHL VERLAG

Gesprächsregeln erstellen



Wir sollen schon morgen die Mathematikarbeit schreiben. Das finden wir ungerecht. Wir alle sprechen durcheinander. Frau Braun ruft: „So geht das nicht. Wir stellen jetzt Gesprächsregeln auf!“ Sie schreibt unsere Vorschläge an der Tafel mit. Schnell finden wir wichtige Punkte:

- Wir melden uns!
- Alle müssen zu Wort kommen.
- Jeder darf ausreden.
- Es redet immer nur einer.
- Wir hören uns die Meinung der anderen an.
- Wir lachen niemanden wegen seiner Meinung aus.



Schon bald ist die Tafel vollgeschrieben. Wir schreiben das Tafelbild ab. Die letzten Punkte schreiben wir ins Heft. Frau Braun schreibt die Gesprächsregeln auf einen großen Bogen Papier. Sie werden neben die Klassenregeln gehängt.

Murat zeigt auf: „Wir haben noch eine Regel vergessen! Klassenarbeiten werden eine Woche vorher angekündigt!“ Gespannt schauen wir Frau Braun an. Doch die schüttelt nur den Kopf. „Murat, das ist keine Gesprächsregel.“ Frau Braun geht zu ihm. Sie drückt ihm den Stift in die Hand. „Das ist eine Klassenregel. Schreibe es bitte dort auf.“ Unter großem Beifall schreibt Murat die Regel auf. Die Mathearbeit wird morgen nicht geschrieben.

1

Setze die folgenden Begriffe aus dem Text waagerecht in das Wortgitter ein. Das senkrecht gegebene Wort „Regel“ hilft dir beim Einsetzen.

Beifall – Bogen – Mathematik – Tafelbild – ungerecht

				R					
				E					
				G					
				E					
				L					

Gesprächsregeln erstellen



2







Richtig oder falsch? Kreuze die Antworten an.

	richtig	falsch
1. Alle sprechen durcheinander.		
2. Wir finden Punkte für Gesprächsregeln.		
3. Wir hängen sie neben die Klassenregeln.		
4. Regelungen zur Klassenarbeit ist auch eine Gesprächsregel.		
5. Die Mathearbeit wird morgen geschrieben.		

3

Setze in die Wolke die fehlende Silbe ein. Finde dann ein passendes Reimwort und schreibe es dazu.

Reimworte

- a) Ge - sprächs -  - gel _____
- b) Ma - the - ma -  - ar - beit _____
- c) durch - ein - an -  _____
- d) Ta - fel -  _____
- e) voll - ge -  - ben _____
- f)  - sen - re - gel _____

4

Setze im folgenden Text die fehlenden Satzzeichen.

Murat zeigt auf. Wir haben noch eine Regel vergessen. Klassenarbeiten werden eine Woche vorher angekündigt. Gespannt schauen wir Frau Braun an. Doch die schüttelt nur den Kopf. Murat: das ist keine Gesprächsregel. Frau Braun geht zu ihm. Sie drückt ihm den Stift in die Hand. Das ist eine Klassenregel. Schreibe es bitte dort auf. Unter großem Beifall schreibt Murat die Regel auf. Die Mathearbeit wird morgen nicht geschrieben.

Gesprächsregeln erstellen



Es geht um die Mathearbeit. Wir sollen sie schon morgen schreiben. Das finden wir ungerecht. Wir sprechen alle durcheinander. Frau Braun ruft: „So geht das nicht. Wir können zusammen singen, aber nicht reden. Wir stellen jetzt Gesprächsregeln auf!“ Frau Braun schreibt unsere Vorschläge an der Tafel mit. Schnell finden wir wichtige Punkte:

- Wir melden uns, wenn wir etwas sagen wollen.
- Alle müssen zu Wort kommen.
- Jeder sollte ausreden dürfen.
- Es sollte immer nur einer reden.
- Wir hören uns die Meinung der anderen an und reagieren darauf.
- Wir dürfen niemanden wegen seiner Meinung auslachen.



Schon bald ist kein Platz mehr an der Tafel. Wir schreiben das Tafelbild ab und ergänzen die letzten Punkte im Heft. Frau Braun schreibt mit einem dicken schwarzen Stift die Gesprächsregeln auf einen Bogen Papier. Sie werden neben die Klassenregeln gehängt.

Plötzlich zeigt Murat auf: „Wir haben noch eine Regel vergessen!“ Frau Braun schaut ihn fragend an. „Sie lautet: Klassenarbeiten müssen mindestens eine Woche vorher angekündigt werden!“, grinst Murat. Gespannt schauen wir Frau Braun an. Doch die schüttelt nur den Kopf. „Murat, das gehört aber nicht zu den Gesprächsregeln.“ Frau Braun geht zu ihm und drückt ihm den Stift in die Hand. „Das gehört zu den Klassenregeln. Schreibe es bitte dort auf. Alle werden sich auch daran halten.“ Unter großem Beifall schreibt Murat die Regel auf. Die Mathearbeit wird damit morgen nicht geschrieben.

1

Setze die passenden Begriffe in die Sätze ein. Übertrage die Lösungen in das Wortgitter.

- 1 Eine Klassenarbeit am Tag vorher ankündigen ist
- 2 Die Klassenarbeit wird im Fach ... geschrieben.
- 3 Die Regeln werden auf einen ... Papier geschrieben.
- 4 Unter großem ... schreibt Murat die Regel auf.
- 5 Wir schreiben das ... ab.

1.					R				
2.					E				
		3.			G				
			4.		E				
5.					L				

Gesprächsregeln erstellen











2

Richtig oder falsch? Kreuze die Antworten an.

	richtig	falsch
1. Nach einer Diskussion werden Gesprächsregeln erstellt.		
2. Wir haben aber keine Ideen für Gesprächsregeln.		
3. Die Gesprächsregeln sagen etwas über die Frist von Klassenarbeiten.		
4. Es gibt eine neue Regel zur Ankündigung von Klassenarbeiten.		
5. Die Mathearbeit wird morgen nicht geschrieben.		

3

Setze in die Wolke die fehlende Silbe ein.

- | | |
|--|--|
| a) Ge - sprächs -  - gel | e) voll - ge -  - ben |
| b) Ma - the - ma -  - ar - beit | f)  - sen - re - gel |
| c) durch - ein - an -  - | g) re - a -  - ren |
| d) Ta - fel -  - | h) Klas - sen - ar -  - |

4

Finde ein neues Wort, in dem die oben eingetragene Silbe vorkommt.

- | | |
|----------|----------|
| a) _____ | e) _____ |
| b) _____ | f) _____ |
| c) _____ | g) _____ |
| d) _____ | h) _____ |

Ergänzende Arbeitshefte



Passende Arbeitsblätter für Ihren Unterricht

Der Kohl-Verlag bietet praxiserprobtes Unterrichtsmaterial für alle Schulformen – direkt einsetzbar und differenziert aufbereitet. Ob als Print oder digital: Die Materialien fördern individuelles Lernen und sparen wertvolle Vorbereitungszeit. Profitieren Sie von attraktiven Rabatten, kostenlosen Proben und einem zuverlässigen Service – ideal für Lehrer:innen, Referendar:innen und Pädagog:innen.

- ➔ sofort einsatzbereit
- ➔ mit Lösungen
- ➔ differenziert
- ➔ als Print und PDF verfügbar
- ➔ vieles auch interaktiv als PDF+ erhältlich



weitere Produkte in unserem Shop

Gesprächsregeln erstellen



„Ruhe jetzt!“, ruft Frau Braun. Nur langsam wird es still in der Klasse. „Wir können zwar zusammen singen - zusammen reden geht aber nicht!“ Na ja - wir sehen das natürlich anders. Es geht um die Mathearbeit. Wir haben gerade erfahren, dass wir sie schon morgen schreiben sollen. Das finden wir ungerecht. Und natürlich hat jeder dazu seine Meinung. Also reden wir alle durcheinander.

Frau Braun schlägt vor, dass wir Regeln für das Klassengespräch aufstellen. Regeln, an die sich alle halten sollen. Schneller als erwartet finden wir wichtige Punkte:

- Jeder meldet sich, der etwas sagen möchte.
- Alle müssen zu Wort kommen.
- Jeder sollte ausreden dürfen.
- Es sollte immer nur einer reden.
- Wir sollten die Meinung der anderen nicht nur anhören, sondern auch darauf reagieren.
- Wir dürfen niemanden wegen seiner Meinung auslachen.



Frau Braun schreibt alle Punkte an der Tafel mit. Schon bald hat sie keinen Platz mehr. Jeder von uns schreibt deshalb das Tafelbild ab und wir setzen die letzten Punkte unten drunter. Dann holt Frau Braun einen großen Bogen Papier. Mit einem dicken schwarzen Stift werden die Gesprächsregeln sorgfältig aufgemalt. Sie sollen neben die Klassenregeln hinten an der Rückwand aufgehängt werden.

Plötzlich zeigt Murat auf: „Wir haben aber noch eine wichtige Regel vergessen!“, meint er. Erstaunt schauen wir ihn an. Was meint er nur? Wir haben doch alles gründlich bedacht. „Frau Braun, Sie haben doch gesagt, dass wir uns alle an diese Regeln halten sollen. Das stimmt doch - oder?“ Frau Braun nickt zustimmend. „Dann beantrage ich, noch einen weiteren Punkt aufzuschreiben: Klassenarbeiten müssen mindestens eine Woche vorher angekündigt werden!“, grinst Murat. Gespannt schauen wir Frau Braun an. Doch die schüttelt nur den Kopf. „Murat, das gehört aber nicht zu den Gesprächsregeln.“ Enttäuscht will Murat sich wieder hinsetzen. Doch Frau Braun geht zu ihm und drückt ihm den Stift in die Hand. „Das gehört zu den Klassenregeln. Würdest du es bitte dort aufschreiben? Und ja: alle werden sich auch daran halten.“ Unter großem Gejohle schreibt Murat die Regel grinsend auf. Die Mathearbeit morgen ist damit erst einmal vom Tisch.

1

Richtig oder falsch? Kreuze die Antworten an.

	richtig	falsch
1. Frau Braun hält sich jetzt ebenfalls an die neue Regel.		
2. Ankündigungen von Arbeiten gehören auch zu Gesprächsregeln.		
3. Die genannten Regeln machen keinen Sinn.		
4. Die Ankündigung einer Arbeit nur einen Tag vorher ist ungerecht!		
5. Lehrerinnen und Lehrer müssen sich nicht an die Regeln halten.		
6. Klassenregeln sind wichtig für ein gutes Miteinander.		
7. Die Mathematiklehrerin denkt sehr schülerfreundlich.		

Die Lösungen

Gesprächsregeln erstellen

- ⊙ **Aufgabe 1:** Wörter von oben nach unten: ungerecht, Mathematik, Bogen, Beifall, Tafelbild
- Aufgabe 2:** 1. richtig, 2. richtig, 3. richtig, 4. falsch, 5. falsch
- Aufgabe 3:** a) Gesprächsregel; b) Mathematikarbeit; c) durcheinander; d) Tafelbild;
e) vollgeschrieben; f) Klassenregel
- Mögliche Lösungen: a) Flegel; b) weit; c) Alexander; d) Wild; e) abgeblieben;
f) Sonnensegel
- Aufgabe 4:** Murat zeigt auf: „Wir haben noch eine Regel vergessen. Klassenarbeiten werden eine Woche vorher angekündigt!“ Gespannt schauen wir Frau Braun an. Doch die schüttelt nur den Kopf. „Murat, das ist keine Gesprächsregel.“ Frau Braun geht zu ihm. Sie drückt ihm den Stift in die Hand. „Das ist eine Klassenregel. Schreibe es bitte dort auf.“ Unter großem Beifall schreibt Murat die Regel auf. Die Mathearbeit wird morgen nicht geschrieben.
-

- ! **Aufgabe 1:** Wörter von oben nach unten: 1. ungerecht, 2. Mathematik, 3. Bogen, 4. Beifall, 5. Tafelbild
- Aufgabe 2:** 1. richtig, 2. falsch, 3. falsch, 4. richtig, 5. richtig
- Aufgabe 3:** a) Gesprächsregel; b) Mathematikarbeit; c) durcheinander; d) Tafelbild; e) vollgeschrieben;
f) Klassenregel; g) reagieren; h) Klassenarbeit
- Aufgabe 4:** Mögliche Lösungen: a) Regen; b) kritikfähig; c) derweil; d) Bilderrahmen; e) geschrieben;
f) Klassifizierung; g) gieren; h) Arbeitsteilung
-

- ★ **Aufgabe 1:** 1. richtig, 2. falsch, 3. falsch, 4. richtig, 5. falsch, 6. richtig, 7. richtig
- Aufgabe 2:** Wörter von oben nach unten: ungerecht, Mathematik, Bogen, Beifall, Tafelbild
Lösungswort: Regel
- Aufgabe 3:** a) Gesprächsregeln; b) Mathearbeit; c) durcheinander; d) Klassengespräch; e) reagieren;
f) Klassenregeln; g) beantrage(n); h) aufzuschreiben; i) Klassenarbeiten; j) angekündigt
- Aufgabe 4:** Richtige Reihenfolge: (von oben nach unten) 3, 6, 1, 7, 5, 2, 4

Dieses Produkt ist ein Auszug aus dem Arbeitsheft:

Lesetraining in drei Niveaustufen

Klasse 5



ab 18,99 €

Lesen fördern & fordern! Hier sind differenzierende Lesetexte und Aufgaben in drei Niveaustufen. Jede Geschichte gibt es in drei verschiedenen Schwierigkeitsvarianten (kürzere oder längere Sätze, geänderte Wortwahl, variabler Schwierigkeitsgrad bei den gestellten Aufgaben) - je nach Leistungsvermögen der Schüler*innen. Dabei bleibt die Geschichte inhaltlich stets gleich, sodass in der Klasse differenziert gearbeitet werden kann und trotzdem alle dasselbe Thema besprechen können. Im Anschluss an jeden Text finden sich abwechslungsreiche, alle den Bereich „Lesen“ unterstützende, niveaugerechte Aufgaben. Dies garantiert optimale Differenzierung und Individualisierung. Endlich Erleichterung für Schüler und Lehrer!

[Produkt im Shop ansehen](#)



Bildquellen von AdobeStock.com:

© Hanna (Hintergrund), © LDarin (Pfeile), © fotografikateria (roter Pinselstrich), © fendy (Computer-Icon);

S. 2-7: © Photographee.eu



Lernen mit Erfolg

KOHL VERLAG